


Katalog: 1103021.16
ISSN 2714-9528

RINGKASAN METADATA STATISTIK SEKTORAL DAN KHUSUS PROVINSI SUMATERA SELATAN

- Volume 8, 2025 -

2025



BADAN PUSAT STATISTIK
PROVINSI SUMATERA SELATAN



Katalog: 1103021.16
ISSN 2714-9528

RINGKASAN METADATA STATISTIK SEKTORAL DAN KHUSUS PROVINSI SUMATERA SELATAN

- Volume 8, 2025 -

2025



**BADAN PUSAT STATISTIK
PROVINSI SUMATERA SELATAN**

Ringkasan Metadata Kegiatan Statistik Sektoral dan Khusus Provinsi Sumatera Selatan 2025

Volume 8, 2025

Katalog: 1103021.16

ISSN: 2714-9528

Nomor Publikasi: 16000.25046

Ukuran Buku: 21 cm x 29,7 cm

Jumlah Halaman: xii+73 halaman

Penyusun Naskah:

Badan Pusat Statistik Provinsi Sumatera Selatan

Penyunting:

Badan Pusat Statistik Provinsi Sumatera Selatan

Pembuat Kover:

Badan Pusat Statistik Provinsi Sumatera Selatan

Penerbit:

©Badan Pusat Statistik Provinsi Sumatera Selatan

Dilarang mereproduksi dan/atau menggandakan sebagian atau seluruh isi buku ini untuk tujuan komersial tanpa izin tertulis dari Badan Pusat Statistik Provinsi Sumatera Selatan





Tim Penyusun

Ringkasan Metadata Kegiatan Statistik Sektor dan Khusus
Provinsi Sumatera Selatan 2025

Volume 8, 2025

Pengarah

Moh. Wahyu Yulianto

Penanggung Jawab

Aris Wijayanto

Penyunting

Aris Wijayanto

Penulis Naskah

M. Irfan Zulfahmi

Pengolah Data

M. Irfan Zulfahmi

Penata Letak

M. Irfan Zulfahmi





Kata Pengantar

Badan Pusat Statistik (BPS) memiliki tugas dan tanggung jawab sebagai koordinator seluruh kegiatan statistik yang ada di Indonesia berdasarkan Undang-undang Nomor 16 tahun 1997 tentang Statistik serta Peraturan Pemerintah Nomor 51 Tahun 1999 tentang Penyelenggaraan Statistik.

Sebagai koordinator, BPS perlu melakukan pemeriksaan, mendokumentasikan, dan selanjutnya menyebarluaskan informasi umum (metadata) tentang kegiatan statistik yang telah diselenggarakan oleh semua pihak di Indonesia. Kegiatan statistik tersebut meliputi statistik dasar yang dilaksanakan BPS, statistik sektoral yang dilaksanakan oleh instansi/lembaga pemerintahan non-BPS dan statistik khusus yang dilaksanakan oleh lembaga/masyarakat lainnya.

Ringkasan Metadata Kegiatan Statistik Sektoral dan Khusus Provinsi Sumatera Selatan menjelaskan tentang bagaimana perencanaan kegiatan pengumpulan data sampai rekapitulasi hasil pengumpulan metadata.

Dengan adanya publikasi ini, diharapkan dapat memberikan informasi kepada stakeholder, pemerintah daerah, maupun masyarakat, untuk keperluan evaluasi, monitoring maupun perencanaan kegiatan yang akan datang. Di samping itu, publikasi ini juga menjadi dokumentasi kegiatan untuk satker BPS Provinsi Sumatera Selatan sebagai bentuk kepatuhan dalam mendukung percepatan reformasi birokrasi BPS.

Palembang, Desember 2025
Kepala Badan Pusat Statistik
Provinsi Sumatera Selatan

Moh. Wahyu Yulianto





Daftar Isi

Ringkasan Metadata Kegiatan Statistik Sektor dan Khusus
Provinsi Sumatera Selatan 2025
Volume 8, 2025

halaman

BAB 1 PENDAHULUAN.....	1
1.1 Latar Belakang Pengumpulan Metadata.....	3
1.2 Tujuan Pengumpulan Metadata.....	4
1.3 Pembabakan.....	4
BAB 2 PELAKSANAAN KEGIATAN	7
2.1 Perencanaan Kegiatan	9
2.2 Rekapitulasi Hasil Pengumpulan Metadata.....	9
2.3 Kendala dan Solusi yang Dilakukan	10
BAB 3 RINGKASAN KEGIATAN.....	11
3.1 Kegiatan Statistik Sektor Provinsi Sumatera Selatan.....	13
BAB 4 PENUTUP	47
5.1 Kesimpulan	49
5.2 Saran.....	49
DAFTAR PUSTAKA	53
LAMPIRAN.....	57





Daftar Tabel

	halaman
Tabel 2.2 Jumlah Metadata Statistik yang Diperiksa BPS se-Provinsi Sumatera Selatan Berstatus Disetujui, 2025.....	9
Tabel 3.1.1 Metadata Variabel Kegiatan Survei Wisatawan Asing dan Wisatawan Nusantara Provinsi Sumatera Selatan.....	14
Tabel 3.1.2 Metadata Indikator Kegiatan Survei Wisatawan Asing dan Wisatawan Nusantara Provinsi Sumatera Selatan.....	15
Tabel 3.2.1 Metadata Variabel Kegiatan Kompilasi Data Pergerakan Kendaraan dan Orang Di Pelabuhan Penyeberangan Tanjung Api-api.....	17
Tabel 3.2.2 Metadata Indikator Kegiatan Kompilasi Data Pergerakan Kendaraan dan Orang Di Pelabuhan Penyeberangan Tanjung Api-api.....	18
Tabel 3.3.1 Metadata Variabel Kegiatan Kompilasi Data Ketenagakerjaan Provinsi Sumatera Selatan.....	21
Tabel 3.3.2 Metadata Indikator Kegiatan Kompilasi Data Ketenagakerjaan Provinsi Sumatera Selatan.....	22
Tabel 3.4.1 Metadata Variabel Kegiatan Kompilasi Data Profil Kesehatan Provinsi Sumatera Selatan.....	24
Tabel 3.4.2 Metadata Indikator Kegiatan Kompilasi Data Profil Kesehatan Provinsi Sumatera Selatan.....	25
Tabel 3.5.1 Metadata Variabel Kegiatan Kompilasi Data Jumlah Izin dan Nonizin Pelayanan dan Investasi Provinsi Sumatera Selatan.....	27
Tabel 3.5.2 Metadata Indikator Kegiatan Kompilasi Data Jumlah Izin dan Nonizin Pelayanan dan Investasi Provinsi Sumatera Selatan.....	27
Tabel 3.6.1 Metadata Variabel Kegiatan Survei Indeks Kepuasan Masyarakat Sumatera Selatan.....	29
Tabel 3.6.2 Metadata Indikator Kegiatan Survei Indeks Kepuasan Masyarakat Sumatera Selatan.....	31
Tabel 3.7.1 Metadata Variabel Kegiatan Kompilasi Data Statistik Perhubungan Provinsi Sumatera Selatan.....	32
Tabel 3.7.2 Metadata Indikator Kegiatan Kompilasi Data Statistik Perhubungan Provinsi Sumatera Selatan.....	33
Tabel 3.8.1 Metadata Variabel Kegiatan Kompilasi Data Statistik Industri Kecil, Industri Menengah Besar dan Data Industri Lainnya Provinsi Sumatera Selatan.....	34
Tabel 3.8.2 Metadata Indikator Kegiatan Kompilasi Data Statistik Industri Kecil, Industri Menengah Besar dan Data Industri Lainnya Provinsi Sumatera Selatan.....	34
Tabel 3.9.1 Metadata Variabel Kegiatan Kompilasi Data Statistik Peternakan Provinsi Sumatera Selatan.....	36
Tabel 3.9.2 Metadata Indikator Kegiatan Kompilasi Data Statistik Peternakan Provinsi Sumatera Selatan.....	36
Tabel 3.10.1 Metadata Variabel Kegiatan Kompilasi Data Penanaman Modal Asing (PMA) dan Penanaman Modal Dalam Negeri (PMDN) Provinsi Sumatera Selatan.....	38
Tabel 3.10.2 Metadata Indikator Kegiatan Kompilasi Data Penanaman Modal Asing (PMA) dan Penanaman Modal Dalam Negeri (PMDN) Provinsi Sumatera Selatan.....	38



Tabel 3.11.1 Metadata Variabel Kegiatan Kompilasi Satu Data Statistik Perikanan Provinsi Sumatera Selatan	39
Tabel 3.11.2 Metadata Indikator Kegiatan Kompilasi Satu Data Statistik Perikanan Provinsi Sumatera Selatan	40
Tabel 3.12.1 Metadata Variabel Kegiatan Kompilasi Data Pendapatan Daerah berbasis Bapenda dalam Angka Provinsi Sumatera Selatan	43
Tabel 3.12.2 Metadata Indikator Kegiatan Kompilasi Data Pendapatan Daerah berbasis Bapenda dalam Angka Provinsi Sumatera Selatan	44
Tabel 3.13.1 Metadata Variabel Kegiatan Kompilasi Data Desa Berlistrik Provinsi Sumatera Selatan	46
Tabel 3.13.2 Metadata Variabel Kegiatan Kompilasi Data Desa Berlistrik Provinsi Sumatera Selatan	47
Tabel 3.14.1 Metadata Variabel Kegiatan Kompilasi Data Kebutuhan Pokok dan Barang Penting Provinsi Sumatera Selatan	48
Tabel 3.14.2 Metadata Indikator Kegiatan Kompilasi Data Kebutuhan Pokok dan Barang Penting Provinsi Sumatera Selatan	48





Daftar Lampiran

halaman


Lampiran 1	Ringkasan Metadata Survei Wisatawan Asing dan Wisatawan Nusantara Provinsi Sumatera Selatan	59
Lampiran 2	Ringkasan Metadata Kompilasi Data Pergerakan Kendaraan dan Orang di Pelabuhan Penyeberangan Tanjung Api-api.....	60
Lampiran 3	Ringkasan Metadata Kompilasi Data Profil Kesehatan Provinsi Sumatera Selatan	62
Lampiran 4	Ringkasan Metadata Kompilasi Data Ketenagakerjaan Provinsi Sumatera Selatan	63
Lampiran 5	Ringkasan Metadata Kompilasi Data Jumlah Izin dan Nonizin Sektor Pelayanan Pelayanan dan .. Investasi Provinsi Sumatera Selatan.....	64
Lampiran 6	Ringkasan Metadata Survei Indeks Kepuasan Masyarakat (IKM) Investasi Sumatera Selatan ...	65
Lampiran 7	Ringkasan Metadata Kompilasi Data Statistik Perhubungan Provinsi Sumatera Selatan	66
Lampiran 8	Ringkasan Metadata Kompilasi Data Industri Kecil, Industri Menengah Besar dan Data Industri Lainnya Provinsi Sumatera Selatan.....	67
Lampiran 9	Ringkasan Metadata Kompilasi Data Statistik Peternakan Provinsi Sumatera Selatan	68
Lampiran 10	Ringkasan Metadata Kompilasi Data Penanaman Modal Asing (PMA) dan Penanaman Modal Dalam Negeri (PMDN) Provinsi Sumatera Selatan	69
Lampiran 11	Ringkasan Metadata Kompilasi Satu Data Statistik Perikanan Provinsi Sumatera Selatan	70
Lampiran 12	Ringkasan Metadata Kompilasi Pendapatan Daerah Berbasis Bapenda dalam Angka Provinsi Sumatera Selatan.....	71
Lampiran 13	Ringkasan Metadata Kompilasi Data Desa Berlistrik Provinsi Sumatera Selatan	72
Lampiran 14	Ringkasan Metadata Kompilasi Data Kebutuhan Barang Pokok dan Barang Penting Provinsi Sumatera Selatan.....	73

BAB 1

PENDAHULUAN

1





1.1 Latar Belakang Pengumpulan Metadata

Ringkasan Metadata Kegiatan Statistik Sektor dan Khusus Provinsi Sumatera Selatan merupakan produk akhir dari kegiatan pengumpulan dan pengolahan Metadata Kegiatan Statistik. Dengan demikian, publikasi tersebut sangat diperlukan sebagai pertanggungjawaban pelaksanaan kegiatan yang telah ditetapkan.

Metadata kegiatan Statistik dibedakan menjadi beberapa dimensi yaitu jenis kegiatan dan jenis metadata. Jenis kegiatan statistik, sebagaimana ditetapkan dalam peraturan perundang-undangan terdiri dari statistik dasar, sektoral dan khusus. Sementara itu jenis metadata dapat dibedakan menjadi metadata deskriptif, teknis/struktural, dan administrasi.

Fungsi metadata ini bukan hanya untuk kepentingan pengguna data, tetapi juga untuk kepentingan pengelola dan lembaga. Bagi pengguna data dapat dimanfaatkan untuk mengenali atau mengidentifikasi bahkan mempelajari kegiatan statistik bahkan pembentukan produk yang dihasilkannya. Sementara itu, bagi pengelola akan membantu dalam pengelompokan atau pengklasifikasian kegiatan statistik. Dengan demikian, pengelolaan metadata dan kesinambungan kegiatan dapat dilakukan dengan lebih efisien dan efektif. Sementara itu, bagi lembaga penghasil, metadata sangat bermanfaat untuk dokumentasi kegiatan.

Pada sisi lain, berlakunya Undang-Undang Nomor 23 Tahun 2014 tentang Pemerintahan Daerah beserta turunannya yaitu Peraturan Pemerintah Nomor 18 Tahun 2016 tentang Perangkat Daerah, maka perlu dipahami bahwa:

- a. Statistik merupakan urusan konkuren wajib nonpelayanan dasar, yang berarti bahwa urusan statistik bukan hanya menjadi urusan pemerintah, tetapi juga menjadi urusan pemerintah provinsi maupun pemerintah kabupaten/kota.
- b. Badan Pusat Statistik (BPS) merupakan instansi pemerintah yang memiliki wewenang terhadap urusan statistik, sehingga harus menetapkan indikator teknis untuk pembentukan perangkat daerah sebagai dasar penghitungan beban kerja unit statistik di provinsi maupun kabupaten/kota.
- c. Sebagaimana tercantum pada Peraturan Pemerintah Nomor 18 Tahun 2016 tentang Perangkat Daerah Lampiran T, ditegaskan bahwa jumlah survei maupun kompilasi bidang sosial, ekonomi, maupun politik, hukum dan HAM yang mendapatkan rekomendasi BPS merupakan indikator teknis urusan pemerintah bidang statistik. Indikator teknis tersebut sudah seharusnya merujuk pada tugas dan fungsi BPS sebagai pembina statistik yaitu memberikan rekomendasi kegiatan statistik seperti yang telah diamanatkan dalam Undang-Undang Nomor 16 Tahun 1997 tentang Statistik.
- d. Langkah yang mudah untuk memantau keberadaan kegiatan dan rekomendasi adalah melalui banyaknya metadata kegiatan statistik yang dikumpulkan oleh BPS maupun yang dilaporkan oleh OPD.

Kesinambungan kegiatan pengumpulan metadata kegiatan statistik dilakukan pengisian (input metadata) dan pemeriksaan melalui Indonesia Data Hub (INDAH). Selain itu, metadata kegiatan statistik yang sudah disetujui dapat diakses pada Sistem Informasi Rujukan Statistik (Sirusa) pada alamat sirusa.web.bps.go.id. Sistem tersebut merupakan sistem terbuka yang dapat diakses oleh berbagai pihak, sehingga transparansi kegiatan dapat dipantau oleh banyak pihak.

1.2 Tujuan Pengumpulan Metadata

Manfaat metadata kegiatan statistik yang tercatat dengan baik dan bermanfaat bagi banyak pihak, yaitu:

a. Pengembang data

Metadata dapat menghindari duplikasi, membagikan informasi yang sebenarnya, mempublikasikan usaha, mengurangi beban kerja, dan menjadi dokumentasi informasi data.

b. Pengguna data

Metadata dapat memudahkan pencarian maupun evaluasi informasi baik dari dalam maupun luar organisasi, memudahkan dalam menggunakan data agar sesuai dengan yang diperlukan, memudahkan dalam mengidentifikasi bagaimana data tersebut diperoleh, dihitung dan diestimasi.

c. Organisasi/Institusi

Metadata berguna untuk memudahkan pengelolaan data sebagai investasi organisasi; dokumentasi tahapan pengelolaan data, pengendalian mutu, definisi, penggunaan data, keterbatasan, dan sebagainya; memudahkan mengingat keberadaan data sehingga menghemat waktu dan biaya media promosi yang menjelaskan serangkaian data dalam sebuah katalog referensi pembagian data keluar yaitu sebagai penjelasan untuk dimengerti orang lain secara benar; dan membantu instansi lain yang berpotensi menggunakan data.

1.3 Pembabakan

Pembabakan dalam penulisan Ringkasan Metadata Kegiatan Statistik Sektoral dan Khusus 2023 adalah sebagai berikut:

I. PENDAHULUAN

1.1 Latar Belakang Pengumpulan Metadata

1.2 Tujuan Pengumpulan Metadata

1.3 Pembabakan

- II. PELAKSANAAN KEGIATAN
 - 2.1 Perencanaan Kegiatan
 - 2.2 Rekapitulasi Hasil Pengumpulan Metadata
 - 2.3 Kendala dan Solusi yang dilakukan


- III. RINGKASAN HASIL
 - Statistik Sektorial Provinsi Sumatera Selatan

BAB 2

PELAKSANAAN KEGIATAN

2







2.1 Perencanaan Kegiatan

Kegiatan pengumpulan dan entri metadata kegiatan statistik tahun 2025 dilaksanakan pada bulan Januari sampai dengan bulan November 2025 dengan *cutting date* untuk entri tanggal 31 November 2025. Selain itu, pemeriksaan data dilaksanakan pula sepanjang tahun dari bulan Januari 2025 sampai dengan bulan Desember 2025 dengan *cutting date* tanggal 15 Desember 2025 serta tanggal 20 Desember 2025 untuk pengolahan.

2.2 Rekapitulasi Hasil Pengumpulan Metadata

Secara umum hasil yang dicapai dari kegiatan survei Metadata Statistik Kegiatan Sektor Provinsi Sumatera Selatan adalah 11 responden yang berhasil dikumpulkan BPS Provinsi Sumatera Selatan dengan 14 metadata statistik kegiatan, 56 metadata statistik variabel, dan 37 metadata statistik indikator. Untuk BPS Kabupaten/Kota terdiri dari 203 responden metadata statistik kegiatan sektoral dengan 768 metadata statistik variabel dan 207 metadata statistik indikator. Berikut rekapitulasi pengumpulan dan entri metadata provinsi/kabupaten/kota se Sumatera Selatan.

Tabel 2.2 Jumlah Metadata Statistik yang Diperiksa BPS se-Provinsi Sumatera Selatan Berstatus Disetujui, 2025

No.	Wilayah	Metadata Statistik Kegiatan	Metadata Statistik Variabel	Metadata Statistik Indikator
(1)	(2)	(3)	(4)	(5)
1	Ogan Komering Ulu	8	57	10
2	Ogan Komering Ilir	14	28	5
3	Muara Enim	4	7	-
4	Lahat	35	40	38
5	Musi Rawas	3	-	-
6	Musi Banyuasin	14	21	6
7	Banyuasin	5	7	5
8	Ogan Komering Ulu Timur	10	19	9
9	Ogan Komering Ulu Selatan	10	-	-
10	Ogan Ilir	15	121	26
11	Empat Lawang	15	93	19
12	Penukal Abab Lematang Ilir	9	2	-
13	Musi Rawas Utara	2	-	-
14	Palembang	18	223	18
15	Prabumulih	14	-	-
16	Pagaralam	5	6	2
17	Lubuklinggau	8	82	34
18	Provinsi Sumatera Selatan	14	62	37
Total		203	768	207

2.3 Kendala dan Solusi

Kendala yang ditemui adalah sebagai berikut.

- a. Padatnya pekerjaan pada Tim DLS (terkait penyusunan dan layout publikasi, manajemen PST, dan *updating website*) sedangkan personil Seksi DLS terbatas, sehingga menghambat proses pelaksanaan Pengumpulan, Pemeriksaan, dan Diseminasi Metadata.
- b. Kesibukan responden (pejabat/pegawai) yang menangani teknis kegiatan statistik oleh organisasi perangkat daerah sehingga wawancara seringkali tidak dapat dilaksanakan.
- c. Tugas entry data menjadi tugas walidata sepenuhnya sehingga perlu untuk melakukan sosialisasi dan kontrol secara berkala.

Dari kendala yang dihadapi, solusi yang dilakukan adalah sebagai berikut.


- a. Menemui pimpinan instansi/pejabat yang berwenang yang memahami *jobdesk* masing-masing bagian pada instansi tersebut sehingga kita dapat mengidentifikasi kegiatan mana saja yang dapat dikategorikan sebagai metadata untuk kemudian dilakukan wawancara pada pejabat/pegawai yang memahami teknis kegiatan tersebut.
- b. Membangun komunikasi dengan terus mengingatkan kepada responden waktu yang tepat untuk wawancara sesuai ketersediaan waktu responden serta menyediakan form yang dikelola pada *google drive* sehingga dapat dimonitoring perkembangan pengisiannya.
- c. Melakukan pembinaan dan sosialisasi kepada walidata secara lebih intens dan bersurat kepada walidata sebagai penegasan mengenai tugas *entry data*. Dilakukan pula monitoring secara berkala dengan mengirimkan surat secara resmi mengenai metadata yang telah di-entry di aplikasi INDAH.

BAB 3

RINGKASAN HASIL

3







3.1 Kegiatan Statistik Sektoral Provinsi Sumatera Selatan

1. Survei Wisatawan Asing Dan Wisatawan Nusantara Provinsi Sumatera Selatan

Metadata Statistik Kegiatan

Tahun Kegiatan	: 2025
Latar Belakang	: Sumatera selatan memiliki berbagai potensi wisata, baik wisata alam, wisata religi, wisata olahraga, wisata budaya, wisata sejarah, dan lain-lain. Selain didukung oleh kekayaan budaya yang tersebar di 17 kabupaten/kota se Sumatera Selatan, kegiatan MICE tingkat internasional maupun nasional baik di bidang pariwisata maupun lainnya terus berkembang dan meningkat penyelenggaraannya. Dinas kebudayaan dan pariwisata provinsi Sumatera Selatan selalu berusaha untuk memperkenalkan dan mempromosikan pariwisata baik di dalam negeri dan luar negeri. Selain pariwisata Sumatera Selatan dapat lebih dikenal di dunia, juga diharapkan dapat meningkatkan kunjungan wisatawan ke Sumatera Selatan melalui kerjasama antara dinas kebudayaan dan pariwisata provinsi Sumatera Selatan dengan para pelaku pariwisata dan industri pariwisata Sumatera Selatan. Koordinasi dinas pariwisata kabupaten / kota se Sumatera Selatan dengan dinas terkait di dalam pengolahan data kepariwisataan sehingga didapatkan data yang akurat, yang kemudian menjadi acuan dan dasar dalam pembangunan pariwisata Sumatera Selatan, sehingga dapat menjadi penunjang dalam mendukung dalam peningkatan jumlah kunjungan wisatawan yang masuk ke Sumatera Selatan.
Tujuan Kegiatan	: 1. Memperkenalkan pariwisata Sumatera Selatan dalam data kepariwisataan 2. Menyebarkan informasi pariwisata Sumatera Selatan kepada masyarakat dan wisatawan baik di dalam maupun luar negeri 3. Meningkatkan kunjungan wisatawan baik nusantara maupun mancanegara untuk datang berkunjung bahkan berinvestasi terutama di bidang pariwisata untuk mendukung pembangunan pariwisata Sumatera Selatan
Penyelenggara	: Dinas Kebudayaan dan Pariwisata Provinsi Sumatera Selatan
Penanggung Jawab Teknis	: Sido Santoso, SE., M.M.
Jabatan	: Kepala Bidang Pengembangan Pemasaran

DESAIN KEGIATAN

Tipe Pengumpulan Data	: Longitudinal Cross Sectional
Frekuensi Penyelenggaraan	: Bulanan
Metode Pengumpulan Data	: Pengumpulan Data Sekunder
Wilayah Kegiatan	: Seluruh kabupaten/kota di Sumatera Selatan

ANALISIS

Metode Analisis	: Deskriptif
Tingkat Penyajian Hasil Analisis	: Provinsi

Metadata Statistik Variabel

Tabel 3.1.1 Metadata Variabel Kegiatan Survei Wisatawan Asing dan Wisatawan Nusantara Provinsi Sumatera Selatan

No.	Nama Variabel	Definisi	Referensi Waktu	Ukuran	Satuan
(1)	(2)	(3)	(4)	(5)	(6)
1	Jenis Objek Daya Tarik Wisata	Pengelompokan objek daya tarik wisata berdasarkan klasifikasi baku lapangan usaha Indonesia (KBLI).	Saat Survei Berlangsung	-	-
2	Jumlah Wisatawan	Seseorang atau sekelompok orang yang melakukan kegiatan perjalanan dengan mengunjungi tempat tertentu untuk tujuan rekreasi, pengembangan pribadi, atau mempelajari keunikan daya tarik wisata yang dikunjungi dalam jangka waktu sementara.	Saat Survei Berlangsung	Jumlah	Orang
3	Jenis Wisatawan	Ragam dari orang yang melakukan perjalanan di luar lingkungan sehari-hari dengan lama perjalanan kurang dari 12 bulan dan bukan bertujuan untuk memperoleh penghasilan di tempat yang dikunjungi serta bukan merupakan kegiatan rutin.	Saat Survei Berlangsung	-	-
4	Jenis Akomodasi yang Digunakan	Jenis akomodasi yang digunakan wisatawan selama melakukan perjalanan.	Saat Survei Berlangsung	-	-
5	Asal Wilayah Wisatawan	Asal wilayah dibedakan berdasarkan wisatawan merupakan wisatawan asing atau nusantara, Asal negara adalah wisatawan yang berasal dari negara yang berkunjung di Indonesia khususnya Provinsi Sumatera Selatan bila merupakan wisatawan asing. Asal daerah adalah wisatawan yang berasal dari Daerah yang berkunjung di Provinsi Sumatera Selatan untuk wisatawan nusantara.	Saat Survei Berlangsung	-	-



Metadata Statistik Indikator

Tabel 3.1.2 Metadata Indikator Kegiatan Survei Wisatawan Asing dan Wisatawan Nusantara Provinsi Sumatera Selatan

No.	Nama Indikator	Definisi	Interpretasi	Metode/ Rumus Perhitungan	Ukuran	Satuan	Level Estimasi
(1)	(2)	(3)	(4)	(5)	(6)	(7)	(8)
1	Jumlah Wisatawan Asing	Banyaknya orang yang melakukan perjalanan ke Indonesia dari luar negeri, kurang dari satu tahun, didorong oleh suatu tujuan utama (bisnis, berlibur, atau tujuan pribadi lainnya), selain untuk bekerja dengan penduduk Indonesia.	Nilai sebesar 3 juta artinya jumlah wisatawan mancanegara ke Indonesia pada tahun tersebut sebanyak 3 juta orang.	Indikator ini dihitung berdasarkan jumlah kunjungan wisatawan mancanegara yang datang ke Indonesia dari laporan tempat wisata (hotel dan tempat wisata lainnya)	Total	Orang	Provinsi
2	Jumlah Wisatawan Nusantara	Banyaknya perjalanan kurang dari enam bulan yang dilakukan oleh penduduk dalam wilayah Indonesia dengan tujuan bukan untuk sekolah atau bekerja, dengan mengunjungi objek wisata komersial, dan atau menginap di akomodasi komersial, dan atau jarak perjalanan lebih besar atau sama dengan 100 (seratus) kilometer pergi-pulang.	Nilai sebesar 518 juta artinya dalam tahun tersebut terdapat 518 juta orang yang penduduk Indonesia melakukan perjalanan kurang dari enam bulan di dalam wilayah Indonesia dengan tujuan bukan untuk sekolah atau bekerja, dengan mengunjungi objek wisata komersial, dan atau menginap di akomodasi komersial, dan atau jarak perjalanan lebih besar atau sama dengan 100 (seratus) kilometer pergi-pulang.	Jumlah kunjungan wisatawan nusantara dihitung berdasarkan salah satu kriteria: a. Penduduk yang melakukan perjalanan mengunjungi obyek wisata komersial; b. Penduduk yang menginap di usaha jasa akomodasi; c. Penduduk yang menempuh perjalanan di atas 100 km (pulang-pergi).	Jumlah	Orang	Provinsi

2. Kompilasi Data Pergerakan Kendaraan Dan Orang Di Pelabuhan Penyeberangan Tanjung Api-api

Metadata Statistik Kegiatan

- Tahun Kegiatan : 2025
- Latar Belakang : Pelabuhan penyeberangan tanjung api-api merupakan salah satu pintu gerbang utama lalu lintas orang dan barang di wilayah sumatera selatan. Sebagai salah satu pelabuhan penyeberangan yang sibuk, pemahaman yang mendalam mengenai pola pergerakan kendaraan dan orang di pelabuhan ini sangat penting.
- Tujuan Kegiatan : Mengelola kapasitas pelabuhan: dengan mengetahui jumlah kendaraan dan orang yang masuk dan keluar pelabuhan setiap harinya, pihak pengelola dapat mengoptimalkan penggunaan fasilitas pelabuhan dan mencegah terjadinya penumpukan.
- Merencanakan pengembangan pelabuhan: data pergerakan kendaraan dan orang dapat digunakan sebagai dasar dalam merencanakan pengembangan fasilitas pelabuhan, seperti penambahan dermaga, terminal penumpang, atau jalur lalu lintas.
- Mengevaluasi kinerja pelabuhan: data ini dapat digunakan untuk mengevaluasi efisiensi operasional pelabuhan, mengidentifikasi bottleneck, dan mengukur tingkat kepuasan pengguna jasa.
- Menganalisis dampak sosial dan ekonomi: data pergerakan kendaraan dan orang dapat digunakan untuk menganalisis dampak sosial dan ekonomi dari aktivitas pelabuhan terhadap wilayah sekitarnya.
- Menyusun kebijakan transportasi: data ini dapat digunakan sebagai dasar dalam menyusun kebijakan transportasi yang lebih baik, seperti pengaturan jadwal keberangkatan kapal, tarif penyeberangan, dan sistem ticketing.
- Mengapa penting untuk mengumpulkan data pergerakan kendaraan dan orang di pelabuhan tanjung api-api?
- Keamanan: dengan memahami pola pergerakan, pihak keamanan dapat meningkatkan pengawasan dan mencegah terjadinya tindak kejahatan.
- Efisiensi: pengelolaan yang baik berdasarkan data akan meningkatkan efisiensi operasional pelabuhan, mengurangi waktu tunggu, dan menurunkan biaya transportasi.
- Kelancaran lalu lintas: data ini dapat digunakan untuk mengoptimalkan pengaturan lalu lintas di sekitar pelabuhan, sehingga mengurangi kemacetan.
- Perencanaan darurat: data pergerakan dapat digunakan untuk menyusun rencana evakuasi dan penanganan darurat jika terjadi bencana.
- Penyelenggara : Dinas Perhubungan Provinsi Sumatera Selatan
- Penanggung Jawab Teknis : Pandu Wibowo, S.T., M.T.
- Jabatan : Kepala UPTD Pelabuhan Tanjung Api-api
- DESAIN KEGIATAN**
- Tipe Pengumpulan Data : Longitudinal Cross Sectional

Frekuensi Penyelenggaraan	: Harian
Metode Pengumpulan Data	: • Mengisi Kuesioner Sendiri • Lainnya: Sistem Aplikasi Internal
Wilayah Kegiatan	: Pelabuhan Tanjung Api-api

ANALISIS

Metode Analisis	: Deskriptif
Tingkat Penyajian Hasil Analisis	: Pelabuhan Tanjung Api-api

Metadata Statistik Variabel

Tabel 3.2.1 Metadata Variabel Kegiatan Kompilasi Data Pergerakan Kendaraan Dan Orang Di Pelabuhan Penyeberangan Tanjung Api-api

No.	Nama Variabel	Definisi	Referensi Waktu	Ukuran	Satuan
(1)	(2)	(3)	(4)	(5)	(6)
1	Muat Kendaraan yang Diangkut Kapal	Kendaraan yang diangkut oleh kapal dalam satu kali keberangkatan meliputi sepeda motor, mobil pribadi, mobil besar, bus, dan kendaraan khusus. Kapal adalah kendaraan air dengan bentuk dan jenis tertentu, yang digerakkan dengan tenaga angin, tenaga mekanik, energi lainnya, ditarik atau ditunda, termasuk kendaraan yang berdaya dukung dinamis, kendaraan di bawah permukaan air, serta alat apung dan bangunan terapung yang tidak berpindah-pindah.	Satu Tahun	Jumlah	Kendaraan
2	Trip Kapal	Perjalanan yang dilakukan oleh armada dalam periode tertentu, baik untuk penumpang maupun barang yang beroperasi dalam sehari, mingguan, atau bulanan berdasarkan trayek tertentu. Trayek adalah rute atau lintasan pelayanan angkutan dari satu pelabuhan ke pelabuhan lainnya. Kapal adalah kendaraan air dengan bentuk dan jenis tertentu, yang digerakkan dengan tenaga angin, tenaga mekanik, energi lainnya, ditarik atau ditunda, termasuk kendaraan yang berdaya dukung dinamis, kendaraan di bawah permukaan air, serta alat apung dan bangunan terapung yang tidak berpindah-pindah.	Satu Tahun	Jumlah	Tip (Perjalanan)

Lanjutan tabel 3.2.1

No.	Nama Variabel	Definisi	Referensi Waktu	Ukuran	Satuan
(1)	(2)	(3)	(4)	(5)	(6)
3	Kunjungan Kapal	Kapal adalah kendaraan air dengan bentuk dan jenis tertentu, yang digerakkan dengan tenaga angin, tenaga mekanik, energi lainnya, ditarik atau ditunda, termasuk kendaraan yang berdaya dukung dinamis, kendaraan di bawah permukaan air, serta alat apung dan bangunan terapung yang tidak berpindah-pindah.	Satu Tahun	Jumlah	Kunjungan
4	Penumpang Pelabuhan	Penumpang (pengguna jasa) adalah setiap orang dan/atau badan hukum yang menggunakan jasa angkutan laut, baik untuk angkutan orang. Pelabuhan adalah tempat yang terdiri atas daratan dan/atau perairan dengan batas-batas tertentu sebagai tempat kegiatan pemerintahan dan kegiatan pengusahaan yang dipergunakan sebagai tempat kapal bersandar, naik turun penumpang, dan/atau bongkar muat barang, berupa terminal dan tempat berlabuh kapal yang dilengkapi dengan fasilitas keselamatan dan kemandirian pelayaran dan kegiatan penunjang pelabuhan serta sebagai tempat perpindahan intra dan antarmoda transportasi.	Satu Tahun	Jumlah	Orang

Metadata Statistik Indikator

Tabel 3.2.2 Metadata Indikator Kegiatan Survei Wisatawan Asing dan Wisatawan Nusantara Provinsi Sumatera Selatan

No.	Nama Indikator	Definisi	Interpretasi	Metode/ Rumus Perhitungan	Ukuran	Satuan	Level Estimasi
(1)	(2)	(3)	(4)	(5)	(6)	(7)	(8)
1	Jumlah Penumpang	Banyaknya orang selain pengemudi dan awak, yang diangkut dengan moda transportasi.	Semakin tinggi nilai, semakin banyak jumlah penumpang yang mencerminkan capaian pembangunan infrastruktur transportasi dan mobilitas penumpang	Total jumlah penumpang dalam satuan orang	Total	Orang	Pelabuhan Tanjung Api-api

Lanjutan tabel 3.2.2

No.	Nama Indikator	Definisi	Interpretasi	Metode/ Rumus Perhitungan	Ukuran	Satuan	Level Estimasi
(1)	(2)	(3)	(4)	(5)	(6)	(7)	(8)
2	Jumlah Trip Kapal	Trip adalah perjalanan yang dilakukan oleh armada dalam periode tertentu, baik untuk penumpang maupun barang yang beroperasi dalam sehari, mingguan, atau bulanan berdasarkan trayek tertentu. Trayek adalah rute atau lintasan pelayanan angkutan dari satu pelabuhan ke pelabuhan lainnya. Kapal adalah kendaraan air dengan bentuk dan jenis tertentu, yang digerakkan dengan tenaga angin, tenaga mekanik, energi lainnya, ditarik atau ditunda, termasuk kendaraan yang berdaya dukung dinamis, kendaraan di bawah permukaan air, serta alat apung dan bangunan terapung yang tidak berpindah-pindah.	Semakin banyak trip menandakan sektor jasa angkutan laut semakin diminati dan memiliki potensi ekonomi terhadap ekonomi biru.	Total dari trip setiap kapal	Total	Trip	Pelabuhan Tanjung Api-api
3	Jumlah Kendaraan yang Diangkut Kapal	Kendaraan yang diangkut oleh kapal dalam satu kali keberangkatan meliputi sepeda motor, mobil pribadi, mobil besar, bus, dan kendaraan khusus. Kapal adalah kendaraan air dengan bentuk dan jenis tertentu, yang digerakkan dengan tenaga angin, tenaga mekanik, energi lainnya, ditarik atau ditunda, termasuk kendaraan yang berdaya dukung dinamis, kendaraan di bawah permukaan air, serta alat apung dan bangunan terapung yang tidak berpindah-pindah.	Semakin tinggi nilai kendaraan yang diangkut maka semakin besar nilai keuangan yang terpengaruh	Total dari jumlah kendaraan yang diangkut	Total	Kendaraan	Pelabuhan Tanjung Api-api
4	Jumlah Kunjungan Kapal	Kapal adalah kendaraan air dengan bentuk dan jenis tertentu, yang digerakkan dengan tenaga angin, tenaga mekanik, energi lainnya, ditarik atau ditunda, termasuk kendaraan yang berdaya dukung dinamis, kendaraan di bawah permukaan air, serta alat apung dan bangunan terapung yang tidak berpindah-pindah.	Penjumlahan jumlah kunjungan	Total dari kunjungan setiap kapal	Total	Kunjungan	Pelabuhan Tanjung Api-api

3. Kompilasi Data Ketenagakerjaan Provinsi Sumatera Selatan

Metadata Statistik Kegiatan

Tahun Kegiatan : 2025

Latar Belakang : Data adalah fakta mentah atau rincian peristiwa yang belum diolah, yang terkadang tidak dapat diterima oleh akal pikiran dari penerima data tersebut, maka dari itu data harus diolah terlebih dahulu menjadi informasi untuk dapat di terima oleh penerima. Data dapat berupa angka, karakter, simbol, gambar, suara, atau tanda-tanda yang dapat digunakan untuk dijadikan informasi. Suatu informasi bisa saja menjadi data apabila informasi tersebut digunakan kembali untuk pengolahan sistem informasi selanjutnya. Data dan informasi ketenagakerjaan dan ketransmigrasian sangat penting bagi penyusunan kebijakan, strategi dan program ketenagakerjaan dalam rangka pembangunan dan pemecahan masalah ketenagakerjaan saat ini dan masa datang.

Kebijakan, strategis dan program ketenagakerjaan dan ketransmigrasian ditentukan oleh kondisi data dan informasi yang baik. Apabila telah tersusun kebijakan, strategi dan program maka kemungkinan besar masalah ketenagakerjaan akan dapat dipecahkan secara benar pula. Untuk dapat menyediakan data dan informasi bidang ketenagakerjaan dan ketransmigrasian yang akurat dan benar tersebut, sangat ditentukan oleh dukungan system informasi yang baik dan handal. Sistem informasi yang dimaksud disini menyangkut arus data dan informasi dari sumber data ke tempat pengolahan dan seterusnya ke pengguna data dan informasi khususnya pengambil dan penyusun kebijakan.

Tujuan Kegiatan : Melakukan kompilasi data ketenagakerjaan melalui penyusunan buku satu data ketenagakerjaan disusun dan disajikan dengan tujuan untuk: menyediakan data dan informasi ketenagakerjaan sumatera selatan yang relevan, komprehensif, berkualitas, dan terbaru (*up to date*) secara periodik dan berkala.

Sumber referensi pengambilan kebijakan dan keputusan dalam proses perencanaan, pelaksanaan dan evaluasi pembangunan bidang ketenagakerjaan. Melaksanakan amanat peraturan menteri ketenagakerjaan No.15 Tahun 2020 tentang satu data ketenagakerjaan, khususnya pasal 19 ayat (2) yang menyebutkan “penyajian data dilakukan paling sedikit 2 (dua) kali setahun dan harus dalam bentuk sederhana agar mudah dimengerti” sebagai bentuk akuntabilitas dalam pembangunan ketenagakerjaan.

Penyelenggara : Dinas Tenaga Kerja dan Transmigrasi Provinsi Sumatera Selatan

Penanggung Jawab Teknis : Ardiyanto

Jabatan : Plh. Sekretaris Dinas

DESAIN KEGIATAN

Tipe Pengumpulan Data : Longitudinal Panel

Frekuensi Penyelenggaraan : Tahunan

Metode Pengumpulan Data : Pengumpulan Data Sekunder

Wilayah Kegiatan : Seluruh kabupaten/kota di Sumatera Selatan

ANALISIS

Metode Analisis : Deskriptif dan Inferensia
 Tingkat Penyajian Hasil Analisis : Provinsi dan Kabupaten/Kota

Metadata Statistik Variabel

Tabel 3.3.1 Metadata Variabel Kegiatan Kompilasi Data Ketenagakerjaan Provinsi Sumatera Selatan

No.	Nama Variabel	Definisi	Referensi Waktu	Ukuran	Satuan
(1)	(2)	(3)	(4)	(5)	(6)
1	Jumlah Peserta Pelatihan Keseluruhan	Keseluruhan kegiatan untuk memberi, memperoleh, meningkatkan, serta mengembangkan kompetensi kerja, produktivitas, disiplin, sikap, dan etos kerja pada tingkat keterampilan dan keahlian tertentu sesuai dengan jenjang dan kualifikasi jabatan atau pekerjaan.	Satu Tahun	Jumlah	Orang
2	Tipe Lembaga Pelatihan Kerja	Jenis lembaga yang memenuhi persyaratan untuk menyelenggarakan pelatihan kerja yang dibedakan berdasarkan status kepemilikan.	Satu Tahun	-	-
3	Jumlah Tenaga Kerja Asing	Tenaga Kerja Asing yang selanjutnya disingkat TKA adalah warga negara asing pemegang visa dengan maksud bekerja di wilayah Indonesia	Satu Tahun	Jumlah	Tenaga Kerja
4	Kode jenis pelatihan/kursus/training	Jenis pelatihan/kursus/training	Satu Tahun	-	-
5	Jumlah Pencari Kerja yang Terdata	Pencari Kerja adalah angkatan kerja yang sedang menganggur dan mencari pekerjaan maupun yang sudah bekerja tetapi ingin pindah atau alih pekerjaan, baik di dalam maupun luar negeri dengan mendaftarkan diri kepada pelaksana penempatan tenaga kerja atau secara langsung melamar pekerjaan kepada pemberi kerja	Satu Tahun	Jumlah	Orang
6	Jumlah Informasi Lowongan Kerja yang Terpenuhi	Informasi lowongan pekerjaan memuat : a. jumlah tenaga kerja yang dibutuhkan b. jenis pekerjaan, jabatan dan syarat-syarat jabatan yang digolongkan dalam jenis kelamin, usia, pendidikan, keterampilan/keahlian, pengalaman kerja, dan syarat-syarat lain yang diperlukan	Satu Tahun	Jumlah	Informasi Lowongan

Metadata Statistik Indikator

Tabel 3.3.2 Metadata Indikator Kegiatan Kompilasi Data Ketenagakerjaan Provinsi Sumatera Selatan

No.	Nama Indikator	Definisi	Interpretasi	Metode/ Rumus Perhitungan	Ukuran	Satuan	Level Estimasi
(1)	(2)	(3)	(4)	(5)	(6)	(7)	(8)
1	Jumlah Pencari Kerja Terdaftar	Banyaknya pencari kerja yang terdaftar dalam Sistem Informasi dan Aplikasi Pelayanan Ketenagakerjaan yang dilakukan secara mandiri dan/atau oleh pelaksana penempatan tenaga kerja dan/atau pemberi kerja.	Semakin tinggi nilai, semakin banyak <i>supply</i> /penawaran tenaga kerja dari masyarakat.	Jumlah Pencari Kerja terdaftar	Total	Orang	Provinsi
2	Jumlah Peserta Pelatihan Berbasis Kompetensi (PBK)	Banyaknya peserta program pelatihan berbasis kompetensi yang diselenggarakan oleh lembaga pelatihan kerja dan terdaftar pada layanan Sisnaker (memiliki kode transaksi).	Jumlah Peserta Pelatihan Berbasis Kompetensi per-periode	Jumlah peserta Pelatihan Berbasis Kompetensi seluruh Provinsi di Indonesia	Total	Orang	Pelatihan
3	Jumlah Lembaga Pelatihan Kerja	Banyaknya instansi pemerintah, badan hukum, atau perorangan yang memenuhi persyaratan untuk menyelenggarakan pelatihan kerja.	Jumlah Lembaga Pelatihan Kerja per-periode	Jumlah Lembaga Pelatihan Kerja di seluruh Provinsi di Indonesia	Total	Unit	Provinsi
4	Jumlah Tenaga Kerja Asing (TKA) yang Berlaku	Banyaknya Warga Negara Asing pemegang visa dengan maksud bekerja di wilayah Indonesia.	Semakin tinggi nilai, semakin banyak <i>supply</i> /penawaran tenaga kerja dari luar negeri (asing)	Jumlah TKA yang berlaku	Total	Orang	Provinsi



4. Kompilasi Data Profil Kesehatan Provinsi Sumatera Selatan

Metadata Statistik Kegiatan

- Tahun Kegiatan : 2025
- Latar Belakang : Pembangunan kesehatan berkelanjutan bertujuan untuk meningkatkan kesadaran, kemauan, dan kemampuan hidup sehat bagi setiap orang agar peningkatan derajat kesehatan masyarakat yang setinggi-tingginya dapat terwujud. Hal ini menuntut adanya dukungan sumber daya yang cukup, serta arah kebijakan dan strategi pembangunan kesehatan yang tepat. Namun, seringkali para pembuat kebijakan di pembangunan kesehatan mengalami kesulitan dalam hal pengambilan keputusan yang tepat karena keterbatasan atau ketidakterersediaan data dan informasi yang akurat, tepat, dan cepat. Data dan informasi sebagai sumber daya yang sangat strategis dalam pengelolaan pembangunan kesehatan haruslah berkualitas. Data yang berkualitas lahir dari tata kelola data yang terpadu, bukan dari data yang berserakan di berbagai unit teknis atau individu. Data yang berkualitas merupakan hasil dari koordinasi yang baik antara sisi substansi data (isi dan kegunaan data tersebut) dan sisi metodologi data (bagaimana data tersebut dihasilkan). Profil kesehatan sebagai salah satu produk dari hasil pengelolaan data dan informasi diharapkan dapat memberikan gambaran atau potret kesehatan secara komprehensif.
- Profil kesehatan menyajikan data, informasi, dan indikator terkait kesehatan yang meliputi: (1) gambaran umum; (2) sarana kesehatan; (3) sdm kesehatan; (4) pembiayaan kesehatan; (5) kesehatan keluarga; (6) pengendalian penyakit; dan (7) kesehatan lingkungan. Untuk mendukung instruksi presiden tentang pengarusutamaan gender dalam pembangunan nasional, sebagian data, informasi, dan indikator di atas disajikan secara terpisah menurut jenis kelamin. Dalam tatanan desentralisasi atau otonomi daerah di bidang kesehatan, kualitas dari sistem informasi kesehatan nasional sangat ditentukan oleh kualitas dari sistem informasi kesehatan provinsi bahkan hingga sistem informasi kesehatan kabupaten/kota. Selain itu, sistem informasi kesehatan kabupaten/kota adalah tulang punggung bagi pelaksanaan pembangunan daerah berwawasan kesehatan di kabupaten/kota yang bersangkutan, oleh karena itu sistem ini diharapkan dapat menyediakan data dan informasi yang akurat, tepat waktu dan sesuai kebutuhan sebagai landasan bagi para penentu kebijakan dalam pengambilan keputusan berlandaskan fakta evidence based decision making untuk menghasilkan data dan informasi yang akurat, tepat waktu dan sesuai kebutuhan atau yang berkualitas maka diperlukan suatu pemutakhiran data dalam rangka validasi data yang dilakukan setiap tahun.
- Tujuan Kegiatan : Penyusunan profil ini bertujuan untuk menyediakan data dan informasi yang dapat digunakan untuk merencanakan kegiatan-kegiatan tahunan dan mengevaluasi pencapaian pembangunan kesehatan Provinsi Sumatera Selatan tahun 2025.

Penyelenggara : Dinas Kesehatan Provinsi Sumatera Selatan
 Penanggung Jawab Teknis : Fery Fahrizal, S.K.M, M.K.M
 Jabatan : Sekretaris Dinas Kesehatan Provinsi Sumatera Selatan

DESAIN KEGIATAN

Tipe Pengumpulan Data : Cross Sectional
 Frekuensi Penyelenggaraan : Tahunan
 Metode Pengumpulan Data : Pengumpulan Data Sekunder
 Wilayah Kegiatan : Seluruh Kabupaten/Kota Provinsi Sumatera Selatan

ANALISIS

Metode Analisis : Deskriptif
 Tingkat Penyajian Hasil Analisis : Provinsi dan Kabupaten/Kota

Metadata Statistik Variabel

Tabel 3.4.1 Metadata Variabel Kegiatan Kompilasi Data Profil Kesehatan Provinsi Sumatera Selatan

No.	Nama Variabel	Definisi	Referensi Waktu	Ukuran	Satuan
(1)	(2)	(3)	(4)	(5)	(6)
1	Jumlah Penduduk Berdasarkan Umur dan Jenis Kelamin	Jumlah Penduduk Berdasarkan Umur dan Jenis Kelamin adalah jumlah penduduk yang dikategorikan berdasarkan kelompok umur dan jenis kelamin (Laki-Laki dan Perempuan)	Satu Tahun	Jumlah	Jiwa
2	Jumlah Penduduk per Pendidikan Tertinggi yang Ditamatkan	Jumlah Penduduk per Pendidikan Tertinggi yang ditamatkan	Satu Tahun	Jumlah	Jiwa
3	Kasus Penduduk Terkena Penyakit Menular (HIV, AIDS, diare, TBC, dan campak)	Jumlah kasus penduduk terkena penyakit menular per 100.000 penduduk. Indikator jumlah kasus penduduk terkena penyakit menular dihitung berdasarkan rasio jumlah penduduk terkena penyakit menular dengan kategori penyakit yaitu HIV, AIDS, tetanus, diare, TBC, COVID 19 dan <i>suspect</i> campak, per 100.000 penduduk. Data didapatkan dari jumlah total penduduk yang terkena masing-masing penyakit menular dibagi jumlah penduduk.	Satu Tahun	Jumlah	Kasus

Lanjutan Tabel 3.4.1

No.	Nama Variabel	Definisi	Referensi Waktu	Ukuran	Satuan
(1)	(2)	(3)	(4)	(5)	(6)
4	Stunting	Stunting adalah gangguan pertumbuhan dan perkembangan anak akibat kekurangan gizi kronis dan infeksi berulang yang ditandai dengan panjang atau tinggi badannya berada di bawah standar yang ditetapkan oleh materi yang menyelenggarakan urusan pemerintahan di bidang kesehatan.	Satu Tahun	Jumlah	Baduta (Bayi dibawah Dua Tahun)
5	Kejadian Kematian Ibu	Kematian ibu merupakan kematian yang terjadi pada ibu karena peristiwa kehamilan, persalinan, dan masa nifas.	Satu Tahun	Jumlah	Ibu
6	Status Gizi Balita	Hasil penilaian kondisi gizi anak oleh tenaga kesehatan berdasarkan parameter hasil pengukuran berat badan dan panjang/tinggi badan anak usia 0-60 bulan, dibandingkan dengan Standar Antropometri anak yang menggunakan indeks berat badan menurut umur (BB/U), BB/PB atau BB/TB, dan IMT/U.	Satu Tahun	Jumlah	Jiwa

Metadata Statistik Indikator

Tabel 3.4.2 Metadata Indikator Kegiatan Kompilasi Data Profil Kesehatan Provinsi Sumatera Selatan

No.	Nama Indikator	Definisi	Interpretasi	Metode/Rumus Perhitungan	Ukuran	Satuan	Level Estimasi
(1)	(2)	(3)	(4)	(5)	(6)	(7)	(8)
1	Jumlah Kematian Ibu	Banyaknya kejadian kematian perempuan pada saat hamil atau kematian dalam kurun waktu 42 hari sejak terminasi kehamilan tanpa memandang lamanya kehamilan atau tempat persalinan, yakni kematian yang disebabkan karena kehamilannya atau pengelolaannya, tetapi bukan karena sebab-sebab lain seperti kecelakaan, terjatuh, dll.	Jumlah kematian ibu menandakan kejadian kematian pada peristiwa kehamilan, persalinan, dan masa nifas.	Jumlah kematian ibu	Total	Orang	Provinsi

Lanjutan Tabel 3.4.2

No.	Nama Indikator	Definisi	Interpretasi	Metode/Rumus Perhitungan	Ukuran	Satuan	Level Estimasi
(1)	(2)	(3)	(4)	(5)	(6)	(7)	(8)
2	Jumlah Penduduk	Banyaknya orang yang berdomisili di wilayah Negara Kesatuan Republik Indonesia selama 1 tahun atau lebih dan atau mereka yang berdomisili kurang dari 1 tahun tetapi bertujuan untuk menetap.	Semakin tinggi angka semakin banyak jumlah penduduk.	Indikator dihasilkan dari penjumlahan seluruh anggota rumah tangga di wilayah yang bersangkutan. Selain jumlah penduduk hasil sensus (pada tahun berakhir 0), terdapat juga jumlah penduduk hasil proyeksi.	Total	Orang	Provinsi
3	Angka Beban Tanggungan (Dependency Ratio)	Angka beban yang ditanggung penduduk produktif terhadap usia nonproduktif.	beban tanggungan penduduk usia nonproduktif yang ditanggung penduduk usia produktif.	Jumlah penduduk usia 0-14 tahun ditambah penduduk usia lebih dari 65 tahun dibagi penduduk usia 15-64 tahun	Rasio	-	Provinsi
4	Prevalensi Stunting (Pendek dan Sangat Pendek) pada Anak di Bawah Lima Tahun (Balita)	Bagian dari populasi anak balita pada waktu tertentu, yang bertubuh pendek dan sangat pendek ditandai dengan panjang atau tinggi badannya berada di bawah standar.	Persentase 27,67 artinya dari 100 anak usia di bawah 5 tahun, secara rata-rata 27 hingga 28 di antaranya stunting (pendek atau sangat pendek).	Jumlah anak balita pendek dan sangat pendek pada waktu tertentu dibagi dengan jumlah anak balita pada waktu yang sama dan dinyatakan dalam satuan persen (%).	Persen-tase	Persen	Provinsi

5. Kompilasi Data Jumlah Izin Dan Nonizin Sektor Pelayanan Dan Investasi Provinsi Sumatera Selatan

Metadata Statistik Kegiatan

- Tahun Kegiatan : 2025
- Latar Belakang : Dalam menjalankan tugas dan fungsinya, Dinas Penanaman Modal Pelayanan Satu Pintu Terpadu (DPMPTSP) Provinsi Sumatera Selatan melaksanakan pelayanan perizinan investasi. Kebijakan yang tepat sasaran akan memudahkan DPMPTSP dalam menjalankan tugas dan fungsinya ini. Oleh karena itulah, diperlukan keterpaduan data statistik supaya menghasilkan data statistik yang valid dan dapat dipercaya. Salah satu indikator statistik yang vital yaitu jumlah perizinan dan nonperizinan yang dikeluarkan melalui sistem OSS dan Sicantik pada area Provinsi Sumatera Selatan.

Tujuan Kegiatan	: Melakukan kegiatan kompilasi data yang dapat menggambarkan peningkatan investasi yang dibandingkan realiasi investasi berdasarkan triwulan lalu dan tahun lalu dalam bentuk persentase.
Penyelenggara	: Dinas Penanaman Modal Dan Pelayanan Terpadu Satu Pintu Provinsi Sumatera Selatan
Penanggung Jawab Teknis	: H. Eko Agusrianto
Jabatan	: Sekretaris/Ketua Tim Pokja Pengawasan Dan Pelaksanaan Penanaman Modal

DESAIN KEGIATAN

Tipe Pengumpulan Data	: Longitudinal Cross Sectional
Frekuensi Penyelenggaraan	: Triwulanan
Metode Pengumpulan Data	: Pengumpulan Data Sekunder
Wilayah Kegiatan	: Seluruh Kabupaten/Kota Provinsi Sumatera Selatan

ANALISIS

Metode Analisis	: Deskriptif
Tingkat Penyajian Hasil Analisis	: Provinsi

Metadata Statistik Variabel

Tabel 3.5.1 Metadata Variabel Kegiatan Kompilasi Data Jumlah Izin dan Nonizin Pelayanan dan Investasi Provinsi Sumatera Selatan

No.	Nama Variabel	Definisi	Referensi Waktu	Ukuran	Satuan
(1)	(2)	(3)	(4)	(5)	(6)
1	Jumlah Perizinan	Izin yang dikeluarkan melalui aplikasi OSS RBA sesuai KLBI	Triwulanan	Jumlah	Perizinan
2	Jumlah Nonperizinan	nonizin diluar KLBI yang diterbitkan pada aplikasi SICANTIK CLOUD	Triwulanan	Jumlah	Non perizinan

Metadata Statistik Indikator

Tabel 3.5.2 Metadata Indikator Kegiatan Kompilasi Data Jumlah Izin dan Nonizin Pelayanan dan Investasi Provinsi Sumatera Selatan

No.	Nama Indikator	Definisi	Interpretasi	Metode/Rumus Perhitungan	Ukuran	Satuan	Level Estimasi
(1)	(2)	(3)	(4)	(5)	(6)	(7)	(8)
1	Jumlah Perizinan	Izin yang dikeluarkan melalui aplikasi OSS RBA sesuai KBLI	Semakin banyak jumlah izin menandai semakin banyak usaha yang mendapatkan izin untuk menerima investasi	Jumlah izin yang didapatkan	Total	Izin	Provinsi
2	Jumlah Nonperizinan	Nonizin diluar KBLI yang diterbitkan pada aplikasi SICANTIK CLOUD	Nonizin diluar KBLI yang diterbitkan pada aplikasi SICANTIK CLOUD	Jumlah Nonizin	Total	Nonizin	Provinsi

6. Survei Indeks Kepuasan Masyarakat (IKM) Investasi Sumatera Selatan

Metadata Statistik Kegiatan

Tahun Kegiatan	: 2025
Latar Belakang	: Penyelenggaraan pelayanan publik dilaksanakan oleh aparaturnya pemerintah dalam berbagai sektor pelayanan. Melalui Undang-Undang Nomor 25 Tahun 2009 tentang pelayanan publik dan Peraturan Pemerintah Nomor 96 Tahun 2012 tentang pelaksanaan undang-undang Nomor 25 Tahun 2009 tentang pelayanan publik, mengamanatkan kepada seluruh institusi pemerintahan, baik di tingkat pusat maupun daerah, untuk melakukan survei kepuasan masyarakat sebagai tolak ukur keberhasilan penyelenggaraan pelayanan. Kedua produk hukum tersebut secara tersurat menegaskan bahwa kepuasan masyarakat merupakan ukuran untuk menilai kualitas layanan publik. Seiring dengan kemajuan teknologi dan tuntutan masyarakat dalam hal pelayanan, maka unit penyelenggara pelayanan publik dituntut untuk memenuhi harapan masyarakat dalam melakukan pelayanan. Oleh karena itulah, dinas penanaman modal dan pelayanan terpadu satu pintu provinsi sumatera selatan melaksanakan survei kepuasan masyarakat untuk mendapatkan indeks kepuasan masyarakat pada investaor yang mengajukan perizinan pada area sumatera selatan dengan mengisi formulir survei dari petugas baik secara <i>offline</i> (tertulis) maupun <i>online</i> .
Tujuan Kegiatan	: Menggambarkan kepuasan masyarakat terhadap proses perizinan dan nonperizinan di sumatera selatan
Penyelenggara	: Dinas Penanaman Modal Dan Pelayanan Terpadu Satu Pintu Provinsi Sumatera Selatan
Penanggung Jawab Teknis	: H. Eko Agusrianto
Jabatan	: Sekretaris/Ketua Tim Pokja Pengawasan Dan Pelaksanaan Penanaman Modal

DESAIN KEGIATAN

Tipe Pengumpulan Data	: Longitudinal Cross Sectional
Frekuensi Penyelenggaraan	: Triwulanan
Metode Pengumpulan Data	: Pengumpulan Data Sekunder
Wilayah Kegiatan	: Dinas Penanaman Modal Dan Pelayanan Terpadu Satu Pintu Provinsi Sumatera Selatan

ANALISIS

Metode Analisis	: Deskriptif
Tingkat Penyajian Hasil Analisis	: Provinsi



Metadata Statistik Variabel

Tabel 3.6.1 Metadata Variabel Kegiatan Survei Indeks Kepuasan Masyarakat Sumatera Selatan

No.	Nama Variabel	Definisi	Referensi Waktu	Ukuran	Satuan
(1)	(2)	(3)	(4)	(5)	(6)
1	Tingkat kepuasan terhadap prosedur pelayanan	Penilaian yang diberikan oleh responden terkait dengan kepuasan terhadap prosedur/ alur pelayanan yang ditetapkan. Prosedur adalah tata cara pelayanan yang dibakukan bagi pemberi dan penerima pelayanan.	Triwulanan	Likert	-
2	Tingkat Kepuasan terhadap Keadilan Pelayanan	Penilaian yang diberikan oleh responden terkait dengan keadilan petugas layanan/pelaksana. Petugas layanan memiliki peran untuk memastikan bahwa layanan publik yang diberikan sesuai dengan standar kompetensi jabatan, yang mencakup kompetensi teknis, manajerial, dan sosial-kultural.	Triwulanan	Likert	-
3	Keberadaan Petugas Layanan	Penilaian yang diberikan oleh responden terkait dengan keberadaan petugas layanan. pelaksana. Petugas layanan memiliki peran untuk memastikan bahwa layanan publik yang diberikan sesuai dengan standar kompetensi jabatan, yang mencakup kompetensi teknis, manajerial, dan sosial-kultural.	Triwulanan	Likert	-
4	Sistem dan Pelayanan Petugas OSS	Penilaian yang diberikan oleh responden terkait dengan sistem dan pelayanan petugas OSS. OSS adalah sistem perizinan berusaha yang terintegrasi secara elektronik dengan seluruh kementerian/ lembaga (K/L) negara hingga pemerintah daerah (pemda) di Indonesia.	Triwulanan	Likert	-
5	Tingkat kepuasan terhadap perilaku pelaksana	Penilaian yang diberikan responden terkait dengan kepuasan terhadap perilaku pelaksana. Perilaku pelaksana yaitu sikap petugas dalam memberikan pelayanan kepada masyarakat secara sopan, ramah serta saling menghargai dan menghormati. Petugas pelayanan responsif serta bersungguh-sungguh dalam memberikan pelayanan dengan baik dan peduli terhadap keluhan konsumen.	Triwulanan	Likert	-

Lanjutan Tabel 3.6.1

No.	Nama Variabel	Definisi	Referensi Waktu	Ukuran	Satuan
(1)	(2)	(3)	(4)	(5)	(6)
6	Tingkat kepuasan terhadap jangka waktu penyelesaian pelayanan	Penilaian yang diberikan oleh responden terkait dengan kepuasan terhadap jangka waktu penyelesaian pelayanan yang ditetapkan. Waktu penyelesaian adalah jangka waktu yang diperlukan untuk menyelesaikan seluruh proses pelayanan dari setiap jenis layanan.	Triwulanan	Likert	-
7	Tanggung Jawab Petugas Layanan	Penilaian yang diberikan oleh responden terkait dengan tanggung jawab petugas layanan atau pelaksana. Petugas layanan memiliki peran untuk memastikan bahwa layanan publik yang diberikan sesuai dengan standar kompetensi jabatan, yang mencakup kompetensi teknis, manajerial, dan sosial-kultural.	Triwulanan	Likert	-
8	Tingkat Kedisiplinan Petugas Pelayanan	Sikap taat pada peraturan dan ketentuan yang telah ditetapkan.	Triwulanan	Likert	-
9	Tingkat kepuasan terhadap persyaratan pelayanan	Penilaian yang diberikan oleh responden terkait dengan kepuasan terhadap persyaratan pelayanan yang ditetapkan. Persyaratan adalah syarat yang harus dipenuhi dalam pengurusan suatu jenis pelayanan, baik persyaratan teknis maupun administrasi.	Triwulanan	Likert	-
10	Tingkat kepuasan terhadap kompetensi pelaksana	Penilaian yang diberikan oleh responden terkait dengan kepuasan terhadap kompetensi pelaksana. Kompetensi pelaksana adalah tingkat keahlian dan ketrampilan yang dimiliki petugas dalam memberikan/menyelesaikan pelayanan kepada masyarakat.	Triwulanan	Likert	-



Metadata Statistik Indikator

Tabel 3.6.2 Metadata Indikator Kegiatan Survei Indeks Kepuasan Masyarakat Sumatera Selatan

No.	Nama Indikator	Definisi	Interpretasi	Metode/Rumus Perhitungan	Ukuran	Satuan	Level Estimasi
(1)	(2)	(3)	(4)	(5)	(6)	(7)	(8)
1	Indeks Kepuasan Masyarakat	Data informasi tentang kepuasan masyarakat yang diperoleh dari hasil pengukuran secara kuantitatif dan kualitatif atas pendapat masyarakat dalam memperoleh pelayanan dari aparatur penyelenggara pelayanan publik dengan membandingkan antara harapan dan kebutuhan.	semakin tinggi nilai IKM semakin baik pelayanan terhadap masyarakat	Indikator ini disusun dari 9 unsur pelayanan, 9 unsur tersebut masing-masing terdapat pertanyaan dengan skala interval 1 (sangat tidak puas) - 4 (sangat puas) terhadap responden. Cari rata-rata masing-masing unsur dari semua responden dan dikalikan 0.111. Terakhir cari jumlah semua unsur dan dikali 25.	Indeks	Indeks	DPMPTSP Provinsi Sumatera Selatan

7. Kompilasi Data Statistik Perhubungan Provinsi Sumatera Selatan

Metadata Statistik Kegiatan

Tahun Kegiatan	: 2025
Latar Belakang	: Keberhasilan pembangunan tidak lepas dari peran sektor perhubungan untuk menjamin bahwa tiap wilayah terhubung satu sama lain dan meningkatkan sosial ekonomi masyarakat maupun negara. Data-data yang berhubungan dengan sektor tersebut meliputi perhubungan darat, laut, udara, dan kereta api di provinsi sumatera selatan sangat diperlukan untuk merumuskan kebijakan dan juga evaluasi monitoring kebijakan. Oleh karena itu, diperlukan kompilasi data statistik perhubungan dengan output berupa buku statistik dinas perhubungan provinsi sumatera selatan yang merupakan kompilasi data berbagai aktivitas du sektor perhubungan selama 5 (lima) tahun terakhir Kegiatan kompilasi dan dengan output akhir berupa penyusunan buku statistik diharapkan dapat memberikan gambaran umum terkait pelaksanaan kegiatan dan pencapaian target dinas perhubungan provinsi sumatera selatan.
Tujuan Kegiatan	: Merangkum realisasi kegiatan pada dinas perhubungan provinsi sumatera selatan.
Penyelenggara	: Dinas Perhubungan Provinsi Sumatera Selatan
Penanggung Jawab Teknis	: H. M. Gunawan, S.T., M.M.
Jabatan	: Sekretaris Dinas Perhubungan Provinsi Sumatera Selatan
DESAIN KEGIATAN	
Tipe Pengumpulan Data	: Longitudinal Cross Sectional
Frekuensi Penyelenggaraan	: Tahunan

Metode Pengumpulan Data : • *Paper-assisted Personal Interviewing* (PAPI)
• Pengumpulan Data Sekunder
Wilayah Kegiatan : Kabupaten/Kota Provinsi Sumatera Selatan

ANALISIS

Metode Analisis : Deskriptif
Tingkat Penyajian Hasil Analisis : Kabupaten/Kota dan Provinsi

Metadata Statistik Variabel

Tabel 3.7.1 Metadata Variabel Kegiatan Kompilasi Data Statistik Perhubungan Provinsi Sumatera Selatan

No.	Nama Variabel	Definisi	Referensi Waktu	Ukuran	Satuan
(1)	(2)	(3)	(4)	(5)	(6)
1	Jumlah Perusahaan Bus Pariwisata	Perusahaan Angkutan Umum adalah badan hukum yang menyediakan jasa angkutan orang dan/atau barang dengan Kendaraan Bermotor Umum. Salah satu Kendaraan Bermotor Umum adalah Bus.	Satu Tahun	Jumlah	Perusahaan
2	Korban Kecelakaan Lalu Lintas	Kecelakaan Lalu Lintas adalah suatu peristiwa di jalan yang tidak diduga dan tidak disengaja melibatkan kendaraan dengan atau tanpa pengguna jalan lain yang mengakibatkan korban manusia atau kerugian harta benda.	Satu Tahun	Jumlah	Orang
3	Kecelakaan Lalu Lintas	Kecelakaan Lalu Lintas adalah suatu peristiwa di jalan yang tidak diduga dan tidak disengaja melibatkan kendaraan dengan atau tanpa pengguna jalan lain yang mengakibatkan korban manusia atau kerugian harta benda.	Satu Tahun	Jumlah	Kejadian
4	Kapasitas Jalan	Arus lalu lintas maksimum yang dapat dipertahankan pada suatu bagian jalan dalam kondisi tertentu, biasanya dinyatakan dalam kendaraan per jam atau smp/h.	Satu Tahun	Jumlah	Kendaraan
5	Jumlah Bus Pariwisata	Mobil Bus adalah Kendaraan Bermotor Angkutan orang yang memiliki tempat duduk lebih dari 8 (delapan) orang, termasuk untuk mengemudi atau yang beratnya lebih dari 3500 (tiga ribu lima ratus) kilogram.	Satu Tahun	Jumlah	Bus

Lanjutan Tabel 3.7.1

No.	Nama Variabel	Definisi	Referensi Waktu	Ukuran	Satuan
(1)	(2)	(3)	(4)	(5)	(6)
6	Volume Lalu Lintas	Jumlah kendaraan bermotor yang melewati suatu titik pada jalan per satuan waktu, dinyatakan dalam kendaraan per jam atau LHRT (lalu lintas harian rata-rata tahunan).	Satu Tahun	Jumlah	Kendaraan

Metadata Statistik Indikator

Tabel 3.7.2 Metadata Indikator Kegiatan Kompilasi Data Statistik Perhubungan Provinsi Sumatera Selatan

No.	Nama Indikator	Definisi	Interpretasi	Metode/Rumus Perhitungan	Ukuran	Satuan	Level Estimasi
(1)	(2)	(3)	(4)	(5)	(6)	(7)	(8)
1	Volume per Capacity Ratio	V/C Ratio adalah rasio antara volume lalu lintas yang ada (jumlah kendaraan yang melintas) dan kapasitas maksimum jalan atau jalur transportasi tersebut	Semakin nilai V/C Ratio mendekati satu maka level of service dari jalan tersebut semakin tidak baik. Sebaliknya bila semakin mendekati nol, maka level of service semakin baik.	Pembagian	Rasio	-	Jalan Provinsi
2	Jumlah Kecelakaan Lalu Lintas	Kecelakaan Lalu Lintas adalah suatu peristiwa di jalan yang tidak diduga dan tidak disengaja melibatkan kendaraan dengan atau tanpa pengguna jalan lain yang mengakibatkan korban manusia atau kerugian harta benda	Semakin banyak kecelakaan menandakan semakin tingginya risiko kecelakaan	Penjumlahan	Jumlah	Kejadian	Kabupaten /Kota

8. Kompilasi Data Industri Kecil, Industri Menengah Besar Dan Data Industri Lainnya Provinsi Sumatera Selatan

- Tahun Kegiatan : 2025
- Latar Belakang : Data sangat diperlukan sebagai bahan perencanaan maupun evaluasi kebijakan. Dinas perindustrian sendiri merupakan organisasi perangkat daerah yang mempunyai fungsi untuk mengurus urusan perindustrian di level daerah. Salah satu pekerjaan dari dinas perindustrian adalah menjamin bahwa terdapat data industri yang dapat dipercaya dan tepat waktu.
- Oleh karena itulah, Dinas Perindustrian Provinsi Sumatera Selatan melakukan proses fasilitasi pengumpulan, pengolahan dan analisis data industri, data kawasan industri serta data lain lingkup provinsi melalui Sistem Informasi Industri Nasional (SIInas).

Tujuan Kegiatan : Untuk menyediakan data dan informasi industri besar dan industri menengah secara lengkap dan akurat.
 Penyelenggara : Dinas Perindustrian Provinsi Sumatera Selatan
 Penanggung Jawab Teknis : M. Taufiq
 Jabatan : Sekretaris Dinas Perindustrian Provinsi Sumatera Selatan

DESAIN KEGIATAN

Tipe Pengumpulan Data : Cross Sectional
 Frekuensi Penyelenggaraan : Tahunan
 Metode Pengumpulan Data : Pengumpulan Data Sekunder
 Wilayah Kegiatan : Kabupaten/Kota Provinsi Sumatera Selatan

ANALISIS

Metode Analisis : Deskriptif
 Tingkat Penyajian Hasil Analisis : Kabupaten/Kota dan Provinsi

Metadata Statistik Variabel

Tabel 3.8.1 Metadata Variabel Kegiatan Kompilasi Data Statistik Perhubungan Provinsi Sumatera Selatan

No.	Nama Variabel	Definisi	Referensi Waktu	Ukuran	Satuan
(1)	(2)	(3)	(4)	(5)	(6)
1	Jenis Usaha Industri	Industri adalah seluruh bentuk kegiatan ekonomi yang mengolah bahan baku dan/atau memanfaatkan sumberdaya industri sehingga menghasilkan barang yang mempunyai nilai tambah atau manfaat lebih tinggi, termasuk jasa industri.	Satu Tahun	Jenis	-
2	Jenis Tenaga Kerja Industri	Penggolongan tenaga kerja bidang industri berdasarkan divisi/bagian/unit pada suatu perusahaan.	Satu Tahun	Jenis	-
3	Jenis Investasi Awal	Asal atau sumber investasi di saat awal perusahaan berdiri.	Satu Tahun	Jenis	-

Metadata Statistik Indikator

Tabel 3.8.2 Metadata Indikator Kegiatan Kompilasi Data Industri Kecil, Industri Menengah Besar Dan Data Industri Lainnya Provinsi Sumatera Selatan

No.	Nama Indikator	Definisi	Interpretasi	Metode/Rumus Perhitungan	Ukuran	Satuan	Level Estimasi
(1)	(2)	(3)	(4)	(5)	(6)	(7)	(8)
1	Total Tenaga Kerja Industri	Agregat tenaga kerja pada seluruh perusahaan yang bergerak di sektor industri.	Semakin besar angka menunjukkan semakin banyak jumlah tenaga kerja industri	Penjumlahan	Total	Orang	Kabupaten /Kota

Lanjutan Tabel 3.8.2

No.	Nama Indikator	Definisi	Interpretasi	Metode/Rumus Perhitungan	Ukuran	Satuan	Level Estimasi
(1)	(2)	(3)	(4)	(5)	(6)	(7)	(8)
2	Jumlah Investasi Industri	Banyaknya realisasi investasi oleh unit usaha industri untuk pembelian lahan dan pematangan lahan, infrastruktur dasar, infrastruktur penunjang, sarana penunjang, dan lain-lain.	Semakin banyak nilai investasi industri menyatakan semakin banyak penanaman modal sebagai pengukit pertumbuhan ekonomi di bidang industri	Penjumlahan	Jumlah	Rupiah	Kapupaten /Kota
3	Jumlah Unit Usaha Industri	Industri adalah seluruh bentuk kegiatan ekonomi yang mengolah bahan baku dan/atau memanfaatkan sumber daya industri sehingga menghasilkan barang yang mempunyai nilai tambah atau manfaat lebih tinggi, termasuk jasa industri	Semakin besar unit usaha industri maka semakin banyak aktor usaha/perusahaan yang berperan dalam industri	Penjumlahan	Jumlah	Unit Usaha	Kapupaten /Kota

9. Kompilasi Data Statistik Peternakan Sumatera Selatan

Metadata Statistik Kegiatan

Tahun Kegiatan	: 2025
Latar Belakang	: Pengumpulan dan pengolahan data peternakan dimaksudkan untuk memberikan standar prosedur baku dalam hal pengumpulan, pengolahan, analisis, dan penyajian data peternakan baik pusat maupun dinas peternakan yang melaksanakan fungsi pembangunan peternakan di provinsi maupun kabupaten/kota. Setiap perumusan kebijakan pembangunan peternakan tersebut harus didukung data dan informasi yang akurat, relevan, konsisten, <i>up to date</i> dan dapat dipertanggungjawabkan.
Tujuan Kegiatan	: Untuk mendapatkan data peternakan yang akurat, relevan, <i>up to date</i> , dan dapat dipertanggungjawabkan.
Penyelenggara	: Dinas Ketahanan Pangan Dan Peternakan Provinsi Sumatera Selatan
Penanggung Jawab Teknis	: Meri Andayani, S.P., M.Si.
Jabatan	: Kassubag Perencanaan, Evaluasi, Dan Pelaporan
DESAIN KEGIATAN	
Tipe Pengumpulan Data	: Longitudinal Cross Sectional

Frekuensi Penyelenggaraan : Tahunan
Metode Pengumpulan Data : Pengumpulan Data Sekunder
Wilayah Kegiatan : Kabupaten/Kota Provinsi Sumatera Selatan

ANALISIS

Metode Analisis : Deskriptif
Tingkat Penyajian Hasil Analisis : Kabupaten/Kota dan Provinsi

Metadata Statistik Variabel

Tabel 3.9.1 Metadata Variabel Kegiatan Kompilasi Data Statistik Peternakan Provinsi Sumatera Selatan

No.	Nama Variabel	Definisi	Referensi Waktu	Ukuran	Satuan
(1)	(2)	(3)	(4)	(5)	(6)
1	Populasi Ternak	Pengumpulan data jumlah ternak besar, ternak kecil, dan unggas	Satu Tahun	Jumlah	Ekor
2	Pengeluaran Ternak	Pengeluaran ternak meliputi antar kabupaten/kota; antar provinsi; dan antar negara	Satu Tahun	Jumlah	Ternak
3	Jenis Ternak	Jenis hewan peliharaan yang produknya diperuntukan sebagai penghasil pangan, bahan baku industri, jasa, dan/atau hasil ikutannya, termasuk ternak hobi.	Satu Tahun	Jenis	-

Metadata Statistik Indikator

Tabel 3.9.2 Metadata Indikator Kegiatan Kompilasi Data Statistik Peternakan Provinsi Sumatera Selatan

No.	Nama Indikator	Definisi	Interpretasi	Metode/Rumus Perhitungan	Ukuran	Satuan	Level Estimasi
(1)	(2)	(3)	(4)	(5)	(6)	(7)	(8)
1	Jumlah Produksi Daging (Karkas)	Jumlah produksi daging (karkas) adalah jumlah karkas hasil pemotongan ternak di wilayah tersebut ditambah dengan bagian yang dapat dimakan (edible portion) selama waktu tertentu. Bagian yang dapat dimakan (edible portion) adalah organ-organ dan bagian selain karkas yang dapat dikonsumsi, meliputi jeroan (edible offal) dan daging variasi (fancy meat).	Produksi daging menunjukkan jumlah daging yang diproduksi pada tahun t	Jumlah produksi daging adalah rata-rata berat karkas (termasuk edible portion) dikalikan jumlah pemotongan ternak tercatat dan tidak tercatat	Berat	Kilogram	Provinsi dan Kabupaten /Kota

Lanjutan Tabel 3.9.2

No.	Nama Indikator	Definisi	Interpretasi	Metode/Rumus Perhitungan	Ukuran	Satuan	Level Estimasi
(1)	(2)	(3)	(4)	(5)	(6)	(7)	(8)
2	Dinamika Populasi Ternak	Naik dan Turunnya Jumlah ternak baik dari kelahiran; pemasukkan; pengeluaran dihasilkan sampai waktu yang ditentukan	Dinamika populasi menunjukkan jumlah populasi ternak yang ada pada tahun t	Dinamika Populasi merupakan penjumlahan antar populasi awal; kelahiran; dan hewan ternak masuk dan dikurangkan dengan pemotongan; kematian; dan hewan ternak keluar	Jumlah	Ekor	Provinsi dan Kabupaten /Kota

10. Kompilasi Data Penanaman Modal Asing (PMA) Dan Penanaman Modal Dalam Negeri (PMDN) Provinsi Sumatera Selatan

Metadata Statistik Kegiatan

- Tahun Kegiatan : 2025
- Latar Belakang : Data merupakan komponen penting dalam merumuskan kebijakan dan evaluasi penyelenggaraan pemerintahan termasuk di dalamnya data realisasi Penanaman Modal Asing (PMA) dan penanaman modal dalam negeri (PMDN). Oleh karena itu, diperlukan data tersebut melalui mekanisme kegiatan statistik yang dapat dipertanggungjawabkan. Oleh karena itu, Dinas Penanaman Modal dan Pelayanan Terpadu Satu Pintu melaksanakan kegiatan kompilasi data PMA dan PMDN sehingga didapatkan data yang berkualitas.
- Tujuan Kegiatan : Untuk mendapatkan data statistik PMA dan PMDN yang berkualitas
- Penyelenggara : Dinas Penanaman Modal Dan Pelayanan Terpadu Satu Pintu Provinsi Sumatera Selatan
- Penanggung Jawab Teknis : Eko Agusriyanto, S.T., M.M.
- Jabatan : Kepala Bidang Pengendalian Pelaksanaan Penanaman Modal

DESAIN KEGIATAN

- Tipe Pengumpulan Data : Longitudinal Cross Sectional
- Frekuensi Penyelenggaraan : Triwulanan
- Metode Pengumpulan Data : Pengumpulan Data Sekunder
- Wilayah Kegiatan : Kabupaten/Kota Provinsi Sumatera Selatan

ANALISIS

- Metode Analisis : Deskriptif
- Tingkat Penyajian Hasil Analisis : Kabupaten/Kota dan Provinsi

Metadata Statistik Variabel

Tabel 3.10.1 Metadata Variabel Kegiatan Kompilasi Data Penanaman Modal Asing (PMA) Dan Penanaman Modal Dalam Negeri (PMDN) Provinsi Sumatera Selatan

No.	Nama Variabel	Definisi	Referensi Waktu	Ukuran	Satuan
(1)	(2)	(3)	(4)	(5)	(6)
1	Realisasi Investasi PMDN	Realisasi Investasi Penanam Modal Dalam Negeri	Triwulanan	Jumlah	Rupiah
2	Realisasi Investasi PMA	Realisasi Investasi Penanam Modal Asing	Triwulanan	Jumlah	Rupiah

Metadata Statistik Indikator

Tabel 3.10.1 Metadata Indikator Kegiatan Kompilasi Data Penanaman Modal Asing (PMA) Dan Penanaman Modal Dalam Negeri (PMDN) Provinsi Sumatera Selatan

No.	Nama Indikator	Definisi	Interpretasi	Metode/Rumus Perhitungan	Ukuran	Satuan	Level Estimasi
(1)	(2)	(3)	(4)	(5)	(6)	(7)	(8)
1	Jumlah Penanaman Modal Dalam Negeri	Penanaman Modal Dalam Negeri yang selanjutnya disingkat PMDN adalah kegiatan menanam modal untuk melakukan usaha di wilayah negara Republik Indonesia yang dilakukan oleh Penanam Modal Dalam Negeri dengan menggunakan modal dalam negeri.	Semakin besar nilai penanaman modal dalam negeri maka mengindikasikan pertumbuhan ekonomi karena merupakan investasi	Jumlah modal dalam negeri yang masuk	Jumlah	Rupiah	Kabupaten /Kota
2	Jumlah Penanaman Modal Asing	Penanaman Modal Asing yang selanjutnya disingkat PMA adalah kegiatan menanam modal untuk melakukan usaha di wilayah negara Republik Indonesia yang dilakukan oleh Penanam Modal Asing, baik yang menggunakan modal asing sepenuhnya maupun yang berpatungan dengan Penanam Modal Dalam Negeri.	Semakin besar nilai penanaman modal asing maka mengindikasikan pertumbuhan ekonomi karena merupakan investasi	Jumlah modal asing yang masuk	Jumlah	Rupiah	Kabupaten /Kota



11. Kompilasi Satu Data Statistik Perikanan Provinsi Sumatera Selatan

Metadata Statistik Kegiatan

Tahun Kegiatan	: 2025
Latar Belakang	: Dasar hukum: UU RI No. 16 Tahun 1997 tentang Statistik UU RI No. 45 pengganti No. 31 Tahun 2004 tentang Perikanan Peraturan Pemerintah No. 51 Tahun 1999 tentang Penyelenggaraan Statistik Permen KKP No. PER.07/MEN/2005 Tentang Organisasi Dan Tata Kerja Departemen Kelautan Dan Perikanan Keppres No. 30 Tahun 1997 Telematika Inpres No. 6 Tahun 2001 Inpres No. 3 Tahun 2003 UU No. 31 tentang Perikanan Data Statistik Berperan sebagai Bahan Penentu Kebijakan Pembangunan, Dasar Perhitungan dalam Penentuan Sasaran Pembangunan dan Bahan Evaluasi Keberhasilan/kegagalan Suatu Kegiatan. Selain itu, perlunya layanan satu data sebagai media informasi data perikanan provinsi sumatera selatan. Oleh karena itu, diperlukan data yang berkualitas dan dapat dipertanggungjawabkan berkenaan dengan statistik perikanan.
Tujuan Kegiatan	: Untuk mendapatkan data terkait kelautan dan perikanan di Provinsi Sumatera Selatan
Penyelenggara	: Dinas Kelautan Dan Perikanan Provinsi Sumatera Selatan
Penanggung Jawab Teknis	: Vivin Indira Sari, S.T., M.T.
Jabatan	: Sekretaris Dinas Kelautan Dan Perikanan Provinsi Sumatera Selatan

DESAIN KEGIATAN

Tipe Pengumpulan Data	: Longitudinal Panel
Frekuensi Penyelenggaraan	: Tahunan
Metode Pengumpulan Data	: Pengumpulan Data Sekunder
Wilayah Kegiatan	: Kabupaten/Kota Provinsi Sumatera Selatan

ANALISIS

Metode Analisis	: Deskriptif
Tingkat Penyajian Hasil Analisis	: Kabupaten/Kota dan Provinsi

Metadata Statistik Variabel

Tabel 3.11.1 Metadata Variabel Kegiatan Kompilasi Satu Data Statistik Perikanan Provinsi Sumatera Selatan

No.	Nama Variabel	Definisi	Referensi Waktu	Ukuran	Satuan
(1)	(2)	(3)	(4)	(5)	(6)
1	Jenis Pembudi Daya Ikan	Klasifikasi setiap orang yang mata pencahariannya melakukan Pembudidayaan Ikan air tawar, Ikan air payau, dan Ikan air laut.	Satu Tahun	-	-
2	Jenis Usaha Pengolahan Ikan	Jenis usaha perikanan yang berbasis pada kegiatan pengolahan ikan.	Satu Tahun	-	-

Lanjutan Tabel 3.11.1

No.	Nama Variabel	Definisi	Referensi Waktu	Ukuran	Satuan
(1)	(2)	(3)	(4)	(5)	(6)
3	Jumlah Produksi Perikanan Budidaya	Produksi ikan adalah seluruh hasil yang diperoleh dari kegiatan penangkapan atau budidaya ikan/binatang air lainnya/tanaman air yang ditangkap atau dipanen dari sumber perikanan alami atau dari tempat pemeliharaan, baik yang diusahakan oleh perusahaan perikanan maupun rumah tangga perikanan	Satu Tahun	Jumlah	Ton
4	Jumlah Produksi Perikanan Tangkap	Produksi ikan adalah seluruh hasil yang diperoleh dari kegiatan penangkapan atau budidaya ikan/binatang air lainnya/tanaman air yang ditangkap atau dipanen dari sumber perikanan alami atau dari tempat pemeliharaan, baik yang diusahakan oleh perusahaan perikanan maupun rumah tangga perikanan	Satu Tahun	Jumlah	Ton
5	Jumlah Produksi Pengolahan Hasil Perikanan	Produksi Hasil Perikanan adalah Produksi Ikan yang ditangani, diolah, dan/atau dijadikan produk akhir yang berupa Ikan segar, Ikan beku, dan olahan lainnya	Satu Tahun	Jumlah	Kilogram

Metadata Statistik Indikator

Tabel 3.11.2 Metadata Indikator Kegiatan Kompilasi Satu Data Statistik Perikanan Provinsi Sumatera Selatan

No.	Nama Indikator	Definisi	Interpretasi	Metode/Rumus Perhitungan	Ukuran	Satuan	Level Estimasi
(1)	(2)	(3)	(4)	(5)	(6)	(7)	(8)
1	Nilai Produksi Perikanan Tangkap	Nilai seluruh hasil yang diperoleh dari kegiatan penangkapan ikan/binatang air lainnya/tanaman air yang ditangkap dari sumber perikanan alami, baik yang diusahakan oleh usaha perikanan berbadan hukum, perorangan maupun usaha perikanan lainnya.	Semakin besar nilai produksi perikanan tangkap semakin besar <i>supply</i> /penawaran produk perikanan tangkap dan semakin besar nilai ekonominya	Jumlah seluruh nilai produksi perikanan tangkap	Total	Rupiah	Kabupaten /Kota

Lanjutan Tabel 3.11.2

No.	Nama Indikator	Definisi	Interpretasi	Metode/Rumus Perhitungan	Ukuran	Satuan	Level Estimasi
(1)	(2)	(3)	(4)	(5)	(6)	(7)	(8)
2	Jumlah Rumah Tangga Perikanan Tangkap	Jumlah Rumah tangga yang melakukan kegiatan penangkapan ikan dengan tujuan sebagian atau seluruh hasilnya untuk dijual. Setiap anggota Rumah Tangga yang melakukan usaha penangkapan ikan dicatat sebagai satu RTP yang melakukan pengelolaan usaha kegiatan usaha dalam satu Rumah Tangga dihitung sebagai satu unit RTP dipahami sebagai unit pengelolaan usaha dalam rumah tangga ekonomi perikanan tangkap (menanggung risiko usaha).	semakin banyak jumlah rumah tangga perikanan tangkap, semakin banyak yang berusaha di kegiatan penangkapan ikan	Penjumlahan rumah tangga perikanan tangkap di pelabuhan, nonpelabuhan dan perairan daratan di kabupaten/kota	Jumlah	Unit	Kabupaten /Kota
3	Volume Produksi Pengolahan Ikan	jumlah produk kelautan dan perikanan yang dihasilkan berdasarkan jenis kegiatan pengolahan dalam satu bulan yang telah dikonversi ke dalam satuan kilogram.	semakin besar volume pengolahan ikan maka semakin besar kontribusi ke perekonomian perikanan	Jumlahan dari Volume Produk Olahan UPI Menengah Besar dan Volume Produk Olahan UPI Mikro Kecil	Jumlah	Ton	Kabupaten /Kota
4	Nilai Produksi Perikanan Budi Daya	Nilai keseluruhan hasil kegiatan budi daya perikanan, meliputi budi daya ikan di laut, budi daya ikan di air tawar, serta budi daya ikan di air payau, yang dinilai berdasarkan harga jual per satuan produksi, termasuk yang belum dijual.	Semakin besar nilai produksi perikanan budidaya semakin besar <i>supply</i> / penawaran produk perikanan budidaya dan semakin besar nilai ekonominya	nilai produksi ikan hasil pembudidayaan yang sudah dipanen dihitung dalam berat segar dalam rupiah	Total	Rupiah	Kabupaten /Kota

12. Kompilasi Data Pendapatan Daerah berbasis Bapenda dalam Angka Provinsi Sumatera Selatan

Metadata Statistik Kegiatan

Tahun Kegiatan : 2025

Latar Belakang : Badan Pendapatan Daerah Provinsi Sumatera Selatan merupakan badan pengelolaan pendapatan daerah dari seluruh pendapatan di seluruh Provinsi Sumatera Selatan. Oleh karena itu Badan Pendapatan Daerah Provinsi Sumatera Selatan harus memberikan informasi yang akurat tentang pendapatan daerah secara berkala. Penyampaian informasi tersebut dikemas dalam sarana publikasi ini yang dibuat. Melalui website Bapenda, sumselprov.go.id pada menu balistik, hal ini diharapkan dapat memberikan kemudahan bagi masyarakat sumsel dan dapat mengenal lebih dekat Bapenda sumsel.

Selain kepada masyarakat, informasi berkenaan dengan data pendapatan daerah merupakan data yang dibutuhkan bagi pengambil kebijakan dalam mengambil keputusan atau membuat kebijakan.

Tujuan Kegiatan : Digital Bapenda dalam angka atau balistik untuk memberikan gambaran mengenai tupoksi, visi misi, strategi bapenda provinsi sumatera selatan, memaparkan upaya-upaya dan hasil pendapatan daerah yang telah didapatkan oleh badan pendapatan daerah provinsi sumatera selatan. Selain itu, indikator pendapatan daerah pula dapat dikelola dengan baik dan valid sehingga menghasilkan data pendapatan daerah yang berkualitas.

Penyelenggara : Badan Pendapatan Daerah Provinsi Sumatera Selatan

Penanggung Jawab Teknis : Marendra Oka Wijaya, SE, M.Si.

Jabatan : Kepala Bidang Pengembangan Dan Pengolahan Pendapatan Daerah

DESAIN KEGIATAN

Tipe Pengumpulan Data : Cross Sectional

Frekuensi Penyelenggaraan : Tahunan

Metode Pengumpulan Data : Pengumpulan Data Sekunder

Wilayah Kegiatan : Provinsi Sumatera Selatan

ANALISIS

Metode Analisis : Deskriptif

Tingkat Penyajian Hasil Analisis : Provinsi



Metadata Statistik Variabel

Tabel 3.12.1 Metadata Variabel Kegiatan Kompilasi Data Pendapatan Daerah berbasis Bapenda dalam Angka Provinsi Sumatera Selatan

No.	Nama Variabel	Definisi	Referensi Waktu	Ukuran	Satuan
(1)	(2)	(3)	(4)	(5)	(6)
1	Pendapatan Daerah	Jumlah penerimaan oleh bendahara umum daerah atau oleh entitas pemerintah lainnya yang menambah saldo anggaran dalam periode tahun anggaran yang bersangkutan yang menjadi hak pemerintah, dan tidak perlu dibayar kembali oleh pemerintah.	Satu Tahun	Nilai	Rupiah
2	Pendapatan Pajak Daerah	Kontribusi wajib kepada daerah otonom yang terutang oleh orang pribadi atau badan yang bersifat memaksa berdasarkan undang-undang, dengan tidak mendapatkan imbalan secara langsung dan digunakan untuk keperluan daerah bagi sebesar-besarnya kemakmuran rakyat.	Satu Tahun	Nilai	Rupiah
3	Pendapatan Transfer	Kumpulan dari pendapatan Bagi Hasil Pajak, Bagi Hasil Bukan Pajak SDA, Dana Alokasi Umum, Dana Alokasi Khusus, Kurang Salur DBH, Dana Insentif Daerah	Satu Tahun	Nilai	Rupiah
4	Retribusi Daerah	Banyaknya pendapatan atas pungutan daerah sebagai pembayaran atas jasa atau pemberian izin tertentu yang khusus disediakan dan/atau diberikan oleh pemerintah daerah untuk kepentingan orang pribadi atau badan.	Satu Tahun	Nilai	Rupiah
5	Hasil pengelolaan kekayaan daerah yang dipisahkan	Pendapatan daerah dari keuntungan atau dividen perusahaan milik daerah (BUMD) seperti PDAM, BPD, atau BPR, serta keuntungan dari penyertaan modal pemerintah daerah ke pihak ketiga, yang menjadi bagian dari Pendapatan Asli Daerah (PAD) dan disetor ke kas daerah, tujuannya untuk membiayai pembangunan daerah dan meningkatkan kesejahteraan masyarakat.	Satu Tahun	Nilai	Rupiah

Metadata Statistik Indikator

Tabel 3.12.2 Metadata Indikator Kegiatan Kompilasi Data Pendapatan Daerah berbasis Bapenda dalam Angka Provinsi Sumatera Selatan

No.	Nama Indikator	Definisi	Interpretasi	Metode/Rumus Perhitungan	Ukuran	Satuan	Level Estimasi
(1)	(2)	(3)	(4)	(5)	(6)	(7)	(8)
1	Pendapatan Asli Daerah (PAD)	Pendapatan yang diperoleh daerah yang dipungut berdasarkan peraturan daerah sesuai dengan peraturan perundang-undangan. PAD bertujuan memberikan kewenangan kepada Pemerintah Daerah untuk mendanai pelaksanaan otonomi daerah sesuai dengan potensi daerah sebagai perwujudan desentralisasi.	semakin tinggi PAD menyatakan semakin banyak Dana daerah yang bersumber asli daerah	Jumlah dari Pajak Daerah + Retribusi + Hasil Pengelolaan Kekayaan yang Dipisahkan + Lain-lain PAD yang sah	Total	Rupiah	Provinsi
2	Dana Perimbangan	Dana yang bersumber dari pendapatan APBN yang dialokasikan kepada daerah untuk mendanai kebutuhan daerah dalam rangka pelaksanaan desentralisasi.	semakin tinggi Dana Perimbangan menyatakan semakin banyak alokasi dana pusat (APBN) ke daerah	Jumlah dari APBN yang ditransfer ke daerah	Total	Rupiah	Provinsi
3	Lain-lain Pendapatan Daerah yang Sah	Seluruh pendapatan Daerah selain pendapatan asli daerah dan dana perimbangan, yang meliputi hibah, dana darurat, dan lain-lain pendapatan sesuai dengan ketentuan peraturan perundang-undangan.	Semakin tinggi menunjukkan semakin besar pendapatan lain selain PAD dan dana perimbangan dalam pendapatan daerah	Jumlah dari Hibah + Dana Darurat + Lainnya	Total	Rupiah	Provinsi
4	Pendapatan Daerah	Semua penerimaan pemerintah daerah yang diakui sebagai penambah kekayaan bersih daerah, tidak perlu dibayar kembali, dan digunakan untuk membiayai urusan pemerintahan serta pembangunan daerah, terdiri dari Pendapatan Asli Daerah (PAD) seperti pajak dan retribusi, Dana Perimbangan dari pusat (DAU, DAK, DBH), serta Lain-lain Pendapatan Daerah yang Sah, mencerminkan kemandirian fiskal daerah.	Semakin tinggi menunjukkan kemandirian fiskal daerah	Jumlah dari Pendapatan Asli Daerah + Dana Perimbangan + Lain-lain Pendapatan Daerah yang Sah	Total	Rupiah	Provinsi



13. Kompilasi Data Desa Berlistrik Provinsi Sumatera Selatan

Metadata Statistik Kegiatan

Tahun Kegiatan	: 2025
Latar Belakang	: Penyediaan jaringan listrik perdesaan merupakan kegiatan yang memiliki peran sebagai pemerataan energi, penerangan untuk masyarakat dan pembangunan infrastruktur bagi masyarakat. Pembangunan penyediaan jaringan listrik pedesaan di provinsi sumatera selatan belum berjalan secara optimal dan belum mencapai rasio elektrifikasi, masih banyak terdapat desa yang benar-benar terisolir belum mendapatkan akses penerangan. Hal ini karena ada beberapa faktor yang mempengaruhi pembangunan penyediaan jaringan listrik seperti halnya minimnya anggaran, izin pinjam pakai kawasan hutan, kontur geografis daerah dan kurangnya pemanfaatan energi alternatif penyediaan jaringan listrik pedesaan dalam usaha mengurangi masalah isolasi daerah terpencil dan faktor-faktor penghambatnya. Implementasi penyediaan jaringan listrik pedesaan belum berjalan maksimal hal ini dapat dilihat dari pemenuhan kebutuhan fasilitas jaringan listrik yang belum menciptakan keadilan secara merata untuk masyarakat. Selain itu masih banyaknya jumlah dusun yang masih gelap. Daerah yang belum terjangkau aliran listrik karena sulitnya akses dan kontur wilayah rata-rata menjadi penyebab mengapa pasokan listrik belum merata. Padahal, listrik menjadi kebutuhan dasar masyarakat dalam melakukan aktivitas sehari-hari dan tidak hanya untuk penerangan, justru yang lebih penting adalah gimana listrik itu untuk kegiatan-kegiatan yang produktif. Dengan kondisi geografis indonesia yang menantang, perluasan jaringan pln menjadi terkendala, memerlukan waktu lama untuk penyelesaian, dan membutuhkan biaya yang juga besar. Untuk mengetahui data dan informasi lebih jauh mengenai akses energi listrik perdesaan diperlukan koordinasi dan sinkronisasi program pemerintah kabupaten/kota guna untuk mengambil kebijakan/keputusan dan selaras dengan program pemerintah provinsi dan PT. PLN (persero).
Tujuan Kegiatan	: Kegiatan ini dilaksanakan untuk mendapatkan data dan informasi program pemerintah kabupaten, mengetahui kendala dan hambatan dalam pembangunan jaringan ketenagalistrikan serta mendapatkan data dan informasi mengenai ketenagalistrikan provinsi dengan indikator capaian peningkatan prosentasi kelistrikan di provinsi sumatera selatan. Kegiatan ini bertujuan agar dapat memberikan data dan informasi bagi semua pihak yang berkepentingan dalam hal analisis dan evaluasi sehingga dapat memudahkan untuk mengambil kebijakan dan keputusan.
Penyelenggara	: Dinas Energi dan Sumber Daya Mineral Provinsi Sumatera Selatan
Penanggung Jawab Teknis	: Idham, ST
Jabatan	: Kepala Bidang Ketenagalistrikan Provinsi Sumatera Selatan
DESAIN KEGIATAN	
Tipe Pengumpulan Data	: Cross Sectional
Frekuensi Penyelenggaraan	: Tahunan

Metode Pengumpulan Data : • Wawancara
• Pengamatan
• Pengumpulan Data Sekunder

Wilayah Kegiatan : Kabupaten/Kota Provinsi Sumatera Selatan

ANALISIS

Metode Analisis : Deskriptif
Tingkat Penyajian Hasil Analisis : Kabupaten/Kota

Metadata Statistik Variabel

Tabel 3.13.1 Metadata Variabel Kegiatan Kompilasi Data Desa Berlistrik Provinsi Sumatera Selatan

No.	Nama Variabel	Definisi	Referensi Waktu	Ukuran	Satuan
(1)	(2)	(3)	(4)	(5)	(6)
1	Nama Desa	Kesatuan masyarakat hukum yang memiliki batas wilayah yang berwenang untuk mengatur dan mengurus urusan pemerintahan dan kepentingan masyarakat setempat berdasarkan prakarsa masyarakat, hak asal usul, dan/atau hak tradisional yang diakui dan dihormati dalam sistem pemerintahan Negara Kesatuan Republik Indonesia.	Satu Tahun	-	-
2	Desa Berlistrik	Desa yang telah teraliri listrik yaitu daya atau kekuatan yang ditimbulkan oleh adanya gesekan atau melalui proses kimia, dapat digunakan untuk menghasilkan panas atau cahaya, atau untuk menjalankan mesin baik dari PLN (Perusahaan Listrik Negara), Non-PLN, dan LTSHE (Lampu Tenaga Surya Hemat Energi).	Satu Tahun	Jumlah	Desa
3	Desa Nonberlistrik	Desa yang tidak teraliri listrik baik dari PLN (Perusahaan Listrik Negara), Non-PLN, dan LTSHE (Lampu Tenaga Surya Hemat Energi).	Satu Tahun	Jumlah	Desa



Metadata Statistik Indikator

Tabel 3.13.2 Metadata Indikator Kegiatan Kompilasi Data Desa Berlistrik Provinsi Sumatera Selatan

No.	Nama Indikator	Definisi	Interpretasi	Metode/Rumus Perhitungan	Ukuran	Satuan	Level Estimasi
(1)	(2)	(3)	(4)	(5)	(6)	(7)	(8)
1	Rasio Desa Berlistrik	Persentase perbandingan dari jumlah desa berlistrik dibagi dengan jumlah desa di Provinsi Sumatera Selatan.	Semakin tinggi menunjukkan semakin tinggi pemerataan akses listrik.	Desa berlistrik/ Seluruh Desa	Rasio	-	Kabupaten /Kota
2	Rasio Elektrifikasi (RE)	Persentase perbandingan dari Jumlah rumah tangga berlistrik dibagi dengan seluruh jumlah rumah tangga di Provinsi Sumatera Selatan.	Semakin tinggi menunjukkan semakin tinggi pemerataan akses listrik.	Rumah Tangga berlistrik/ Seluruh Rumah Tangga	Rasio	-	Kabupaten /Kota

14 Kompilasi Data Kebutuhan Barang Pokok Dan Barang Penting Provinsi Sumatera Selatan

Metadata Statistik Kegiatan

- Tahun Kegiatan : 2025
- Latar Belakang : Sebagaimana diamanahkan dalam UU Nomor 7 Tahun 2014 tentang Perdagangan dan Perpres Nomor 71 Tahun 2015 Sebagaimana telah diubah Melalui Perpres Nomor 59 Tahun 2020 tentang Penetapan dan Penyimpanan Barang Kebutuhan Pokok dan Barang Penting, pemerintah dan pemerintah daerah mengendalikan ketersediaan barang kebutuhan pokok dan atau barang penting diseluruh wilayah negara kesatuan republik indonesia dalam jumlah yang memadai, mutu yang baik dah harga yang terjangkau. Perumusan kebijakan stabilitas harga dan ketersediaan pasokan/stok barang kebutuhan pokok dan barang penting memerlukan basis data yang akurat dalam rangka memastikan efektivitas kebijakan, salah satunya adalah data harga barang kebutuhan pokok dan barang penting yang andal, kontinyu, dan menyeluruh secara nasional.
- Tujuan Kegiatan : Tujuan kegiatan ini adalah untuk memperoleh data yang akurat dan terkini mengenai harga barang pokok dan barang penting pada pelaku usaha sebagai dasar dalam pemantauan, evaluasi, dan pengendalian stabilitas harga di wilayah Provinsi Sumatera Selatan
- Penyelenggara : Dinas Perdagangan Provinsi Sumatera Selatan
- Penanggung Jawab Teknis : Dra. Sri Masnun, M.Si
- Jabatan : Kepala Bidang Perdagangan Dalam Negeri
- DESAIN KEGIATAN**
- Tipe Pengumpulan Data : Longitudinal Cross Sectional
- Frekuensi Penyelenggaraan : Bulanan

Metode Pengumpulan Data : Pengumpulan Data Sekunder
Wilayah Kegiatan : Kabupaten/Kota Provinsi Sumatera Selatan

ANALISIS

Metode Analisis : Deskriptif
Tingkat Penyajian Hasil Analisis : Kabupaten/Kota

Metadata Statistik Variabel

Tabel 3.14.1 Metadata Variabel Kegiatan Kompilasi Data Kebutuhan Barang Pokok dan Barang Penting Provinsi Sumatera Selatan

No.	Nama Variabel	Definisi	Referensi Waktu	Ukuran	Satuan
(1)	(2)	(3)	(4)	(5)	(6)
1	Harga Barang Pokok	Nilai barang-barang pokok yang ditentukan atau dirupakan dengan uang; jumlah uang atau alat tukar lain yang senilai, yang harus dibayarkan untuk produk atau jasa pada waktu tertentu dan di pasar tertentu.	Bulanan	Nilai	Rupiah
2	Harga Barang Penting	Nilai barang-barang penting yang ditentukan atau dirupakan dengan uang; jumlah uang atau alat tukar lain yang senilai, yang harus dibayarkan untuk produk atau jasa pada waktu tertentu dan di pasar tertentu.	Bulanan	Nilai	Rupiah

Metadata Statistik Indikator

Tabel 3.14.2 Metadata Indikator Kegiatan Kompilasi Data Kebutuhan Barang Pokok dan Barang Penting Provinsi Sumatera Selatan

No.	Nama Indikator	Definisi	Interpretasi	Metode/Rumus Perhitungan	Ukuran	Satuan	Level Estimasi
(1)	(2)	(3)	(4)	(5)	(6)	(7)	(8)
1	Rata-rata Harga Barang Pokok	Rata-rata Nilai barang-barang pokok yang ditentukan atau dirupakan dengan uang; jumlah uang atau alat tukar lain yang senilai, yang harus dibayarkan untuk produk atau jasa pada waktu tertentu dan di pasar tertentu.	Nilai semakin tinggi dibandingkan nilai sebelumnya menunjukkan adanya Inflasi	Jumlah harga setiap barang pokok dibagi jumlah amatan	Total	Rupiah	Menurut Barang Pokok
2	Rata-rata Harga Barang Penting	Rata-rata Nilai barang-barang penting yang ditentukan atau dirupakan dengan uang; jumlah uang atau alat tukar lain yang senilai, yang harus dibayarkan untuk produk atau jasa pada waktu tertentu dan di pasar tertentu.	Nilai semakin tinggi dibandingkan nilai sebelumnya menunjukkan adanya Inflasi	Jumlah harga setiap barang pokok dibagi jumlah amatan	Total	Rupiah	Menurut Barang Penting

BAB 4

PENUTUP

4





Penutup

Penyusunan publikasi Ringkasan Metadata Kegiatan Statistik Sektoral dan Khusus Provinsi Sumatera Selatan membantu BPS Provinsi Sumatera Selatan dalam melakukan penelaahan atas permintaan rekomendasi kegiatan statistik yang telah ditetapkan dalam Peraturan Pemerintah No 18 Tahun 2016 tentang Perangkat Daerah. Selain itu, juga akan membantu dalam pengkajian kualitas data sektoral bila diperlukan pada kemudian hari.

4.1 Kesimpulan

Terdapat beberapa hal yang dapat disimpulkan dari kegiatan pengumpulan data metada statistik sektoral tahun 2025, yaitu sebagai berikut:

- a. Kegiatan pengumpulan data metada statistik tahun 2025 telah berjalan sesuai dengan jadwal dan target responden yang telah ditentukan.
- b. Perlu adanya koordinasi dengan pemerintah daerah terkait kegiatan statistik yang dilaksanakan oleh pemerintah daerah. BPS sebagai koordinator kegiatan statistik di Indonesia hendaknya memperoleh laporan dari setiap kegiatan statistik yang terjadi.

4.2 Saran


Beberapa saran terkait kegiatan pengumpulan data metada statistik tahun 2025 adalah sebagai berikut:

- a. Perlu dibentuk bisnis proses yang terintegrasi antar bidang/seksi sehingga dalam satu kunjungan ke responden, dapat melaksanakan beberapa survei sekaligus, sehingga responden tidak mengeluh karena terlalu sering diwawancarai dengan pertanyaan yang mirip.
- b. Kegiatan metadata maupun pengumpulan data dari instansi terkait untuk penyusunan publikasi, merupakan saat yang tepat untuk mensosialisasikan peran dan posisi strategis BPS serta instansi sektoral. Dalam kesempatan wawancara diusahakan agar menyampaikan bahwa kegiatan ini dilakukan secara rutin tahunan sehingga pada periode mendatang akan dilakukan updating metadata serupa. Dengan ini diharapkan responden akan merasa lebih aware terhadap pentingnya kegiatan metadata dan kegiatan ini akan lebih lancar di tahun mendatang.
- c. Kegiatan inputasi metada statistik pada tahun ini sudah dilakukan oleh walidata melalui aplikasi INDAH. Namun, perlu koordinasi yang lebih massif dan waktu inputasi yang lebih banyak supaya kegiatan inputasi tidak terhambat.

DAFTAR PUSTAKA

5






Daftar Pustaka

- Badan Pusat Statistik (BPS). Ringkasan Metadata Statistik Sektoral dan Khusus Provinsi Sumatera Selatan 2023. Palembang: 2023.
- Badan Pusat Statistik (BPS). Ringkasan Metadata Statistik Sektoral dan Khusus Provinsi Sumatera Selatan 2024. Palembang: 2024.
- Badan Pusat Statistik (BPS). Peraturan Badan Pusat Statistik Nomor 5 Tahun 2020 tentang Petunjuk Teknis Metadata Statistik. Jakarta: 2020.
- Kementerian Sekretariat Negara Republik Indonesia. Peraturan Pemerintah Nomor 18 Tahun 2016 tentang Perangkat Daerah. Jakarta: 2016.

LAMPIRAN

6





Lampiran 1. Ringkasan Pelaporan Metadata Statistik BPS Provinsi Sumatera Selatan 2025

Lampiran 1. Ringkasan Metadata Survei Wisatawan Asing dan Wisatawan Nusantara Provinsi Sumatera Selatan

The screenshot displays the 'Detail Metadata Kegiatan Survei Wisatawan Asing dan Wisatawan Nusantara Provinsi Sumatera Selatan' page. The page includes a navigation menu, a breadcrumb trail, and a header with the activity ID (73793), reporter (Sri Mulyani), and submission date (17 Desember 2024). The main content area contains the following details:

- Judul Kegiatan:** Survei Wisatawan Asing Dan Wisatawan Nusantara Provinsi Sumatera Selatan
- Tahun:** 2024
- Cara Pengumpulan Data:** Survei
- Sektor Kegiatan:** Indikator Ekonomi Bulanan

The page is divided into two main sections: I. PENYELENGGARA and II. PENANGGUNG JAWAB.

I. PENYELENGGARA

- 1.1. Instansi Penyelenggara:** Dinas Kebudayaan Dan Pariwisata
- 1.2. Alamat Lengkap Instansi Penyelenggara:** Jalan Demang Lebar Daun
- Telepon:** (0711)356661
- Faksimile:** (0711)311544
- Email:** disbudparss.pariwisata@gmail.com

II. PENANGGUNG JAWAB

The screenshot displays the 'Detail Metadata Kegiatan Survei Wisatawan Asing dan Wisatawan Nusantara Provinsi Sumatera Selatan' page, showing a table of variables. The table has the following columns: No., Nama Variabel, Alias, Referensi SDS, Produsen Data, Pelapor, Tanggal Dajukan, Status, and Aksi.

No.	Nama Variabel	Alias	Referensi SDS	Produsen Data	Pelapor	Tanggal Dajukan	Status	Aksi
1	Jenis Objek Daya Tarik Wisata	Jenis Objek Daya Tarik Wisata	Ya	Dinas Kebudayaan dan Pariwisata	Sri Mulyani	17 Desember 2024	Disetujui	👁️ 🗑️ ✖️
2	Jumlah Wisatawan	Jumlah Wisatawan menurut Wisatawan Asing dan Nusantara	Ya	Dinas Kebudayaan dan Pariwisata	Sri Mulyani	17 Desember 2024	Disetujui	👁️ 🗑️ ✖️
3	Jenis Wisatawan	Jenis Wisatawan	Ya	Dinas Kebudayaan dan Pariwisata	Sri Mulyani	17 Desember 2024	Disetujui	👁️ 🗑️ ✖️
4	Jenis Akomodasi yang Digunakan	Akomodasi yang digunakan wisatawan	Ya	Dinas Kebudayaan dan Pariwisata	Sri Mulyani	17 Desember 2024	Disetujui	👁️ 🗑️ ✖️
5	Asal Wilayah Wisatawan	Asal Wilayah Wisatawan	Tidak	Dinas Kebudayaan dan Pariwisata	Sri Mulyani	17 Desember 2024	Disetujui	👁️ 🗑️ ✖️

Ringkasan Metadata Kegiatan Statistik Sektoral dan Khusus Provinsi Sumatera Selatan

The screenshot shows the 'Detail Metadata Kegiatan' page for 'Survei Wisatawan Asing dan Wisatawan Nusantara Provinsi Sumatera Selatan'. The page includes a navigation menu, a breadcrumb trail, and a table of metadata indicators.

No.	Nama Variabel	Referensi SDS	Produsen Data	Pelapor	Tanggal Diajukan	Status	Aksi
1	Jumlah Kunjungan Wisatawan Nusantara	Ya	Dinas Kebudayaan dan Pariwisata	Sri Mulyani	17 Desember 2024	Disetujui	👁️ ✎️ ✕
2	Jumlah Wisatawan Mancanegara	Ya	Dinas Kebudayaan dan Pariwisata	Sri Mulyani	17 Desember 2024	Disetujui	👁️ ✎️ ✕
3	Wisatawan Lokal	Ya	Dinas Kebudayaan dan Pariwisata	Sri Mulyani	17 Desember 2024	Disetujui	👁️ ✎️ ✕
4	Jumlah Wisatawan Asing	Tidak	Dinas Kebudayaan dan Pariwisata	Sri Mulyani	17 Desember 2024	Disetujui	👁️ ✎️ ✕

Lampiran 2. Ringkasan Metadata Kompilasi Data Pergerakan Kendaraan dan Orang di Pelabuhan penyeberangan Tanjung Api-Api

The screenshot shows the 'Detail Metadata Kegiatan' page for 'Kompilasi Data Pergerakan Kendaraan dan Orang di pelabuhan penyeberangan Tanjung Api-Api'. The page includes a navigation menu, a breadcrumb trail, and a form with various fields and sections.

ID: 70045 **Pelapor:** Sri Mulyani **Tanggal Usulan:** 30 Oktober 2024 **Status:** Disetujui

Judul Kegiatan: Kompilasi Data Pergerakan Kendaraan Dan Orang Di Pelabuhan penyeberangan Tanjung Api-Api

Tahun: 2024

Cara Pengumpulan Data: Kompilasi Produk Administrasi

Sektor Kegiatan: Transportasi

I. PENYELENGGARA

1.1. Instansi Penyelenggara: Dinas Perhubungan Provinsi Sumatera Selatan

1.2. Alamat Lengkap Instansi Penyelenggara: Jalan Kapten Rivai No 51 Palembang

Telepon: 0711352005 **Faksimile:** **Email:** dishub@gmail.com

II. PENANGGUNG JAWAB

2.1. Unit Eselon Penanggung Jawab:

Eselon 1: Sekretaris Daerah Provinsi Sumatera Selatan **Eselon 2:** Kepala Dinas Perhubungan Provinsi Sumatera Selatan

MS Dashboard Pemeriksaan Panduan Pembina Data Provinsi

Beranda > Daftar Usulan MS-Keg > Detail MS-Keg

Detail Metadata Kegiatan Kompilasi Data Pergerakan Kendaraan dan Orang di pelabuhan penyeberangan Tanjung Api-Api

Dinas Perhubungan Provinsi Sumatera Selatan

Metadana Statistik Kegiatan **Metadana Statistik Variabel** 4 Metadana Statistik Indikator 4

No.	Nama Variabel	Alias	Referensi SDS	Produsen Data	Pelapor	Tanggal Diajukan	Status	Aksi
1	Kunjungan Kapal	Kunjungan Kapal	Tidak	Dinas Perhubungan Provinsi Sumatera Selatan	Sri Mulyani	31 Oktober 2024	Disetujui	👁 ✎ ✕
2	Trip Kapal	Trip Perjalanan Kapal Laut	Tidak	Dinas Perhubungan Provinsi Sumatera Selatan	Sri Mulyani	31 Oktober 2024	Disetujui	👁 ✎ ✕
3	Muat Kendaraan yang Diangkut Kapal	Muat Kendaraan yang Diangkut Kapal	Tidak	Dinas Perhubungan Provinsi Sumatera Selatan	Sri Mulyani	31 Oktober 2024	Disetujui	👁 ✎ ✕
4	Penumpang Pelabuhan	Penumpang Pelabuhan	Tidak	Dinas Perhubungan Provinsi Sumatera Selatan	Sri Mulyani	31 Oktober 2024	Disetujui	👁 ✎ ✕

MS Dashboard Pemeriksaan Panduan Pembina Data Provinsi

Beranda > Daftar Usulan MS-Keg > Detail MS-Keg

Detail Metadata Kegiatan Kompilasi Data Pergerakan Kendaraan dan Orang di pelabuhan penyeberangan Tanjung Api-Api

Dinas Perhubungan Provinsi Sumatera Selatan

Metadana Statistik Kegiatan Metadana Statistik Variabel 4 **Metadana Statistik Indikator** 4

No.	Nama Variabel	Referensi SDS	Produsen Data	Pelapor	Tanggal Diajukan	Status	Aksi
1	Jumlah Kendaraan yang Diangkut Kapal	Tidak	Dinas Perhubungan Provinsi Sumatera Selatan	Sri Mulyani	31 Oktober 2024	Disetujui	👁 ✎ ✕
2	Jumlah Trip Kapal	Tidak	Dinas Perhubungan Provinsi Sumatera Selatan	Sri Mulyani	31 Oktober 2024	Disetujui	👁 ✎ ✕
3	Jumlah Penumpang	Ya	Dinas Perhubungan Provinsi Sumatera Selatan	Sri Mulyani	31 Oktober 2024	Disetujui	👁 ✎ ✕
4	Jumlah Kunjungan Kapal	Tidak	Dinas Perhubungan Provinsi Sumatera Selatan	Sri Mulyani	31 Oktober 2024	Disetujui	👁 ✎ ✕

Lampiran 3. Ringkasan Metadata Kompilasi Data Profil Kesehatan Provinsi Sumatera Selatan

The screenshot displays the 'Detail Metadata Kegiatan' page for ID 66431. The activity is titled 'Kompilasi Data Profil Kesehatan Provinsi Sumatera Selatan' and is categorized under 'Metadana Statistik Kegiatan'. The report is by Sri Mulyani and was submitted on October 21, 2024. The status is 'Disetujui'.

Judul Kegiatan: Kompilasi Data Profil Kesehatan Provinsi Sumatera Selatan

Tahun: 2024

Cara Pengumpulan Data: Kompilasi Produk Administrasi

Sektor Kegiatan: Kesehatan

I. PENYELENGGARA

1.1. Instansi Penyelenggara: Dinas Kesehatan Provinsi Sumatera Selatan

1.2. Alamat Lengkap Instansi Penyelenggara: Jalan Dokter Muhammad Ali No.km 3, Rw.5, Pahlawan, Kec. Kemuning, Kota Palembang, Sumatera Selatan 30114

Telepon: (0711) 354915 **Faksimile:** - **Email:** dinkes@provsumsel.go.id

II. PENANGGUNG JAWAB

2.1. Unit Eselon Penanggung Jawab:

Eselon 1: Sekretaris Daerah Provinsi Sumatera Selatan **Eselon 2:** Kepala Dinas Kesehatan Provinsi Sumatera Selatan

Catatan Pemeriksaan:

- Tahun pada judul tidak lagi diperlukan - Judulnya harus ada cara pengumpulan. Kompilasi Profil Kesehatan Provinsi Sumatera Selatan - ambil kegiatan 2024 (05 November 2024)
- Judul harus cara pengumpulan data bukan output (23 Desember 2024)

History Pemeriksaan: Belum history yang tersedia

The screenshot displays a table of metadata variables for the activity 'Kompilasi Data Profil Kesehatan Provinsi Sumatera Selatan'. The table lists 6 variables with their respective aliases, referential status, data producers, reporters, submission dates, and approval status.

No.	Nama Variabel	Alias	Referensi SDS	Produsen Data	Pelapor	Tanggal Diajukan	Status	Aksi
1	Status Gizi Balita	Status Gizi Balita	Ya	Dinas Kesehatan Provinsi Sumatera Selatan	Sri Mulyani	23 Desember 2024	Disetujui	👁️ 🗑️ ✎️
2	Kejadian Kematian Ibu	Kejadian Kematian Ibu	Ya	Dinas Kesehatan Provinsi Sumatera Selatan	Sri Mulyani	23 Desember 2024	Disetujui	👁️ 🗑️ ✎️
3	Stunting	Stunting	Ya	Dinas Kesehatan Provinsi Sumatera Selatan	Sri Mulyani	23 Desember 2024	Disetujui	👁️ 🗑️ ✎️
4	Kasus Penduduk Terkena Penyakit Menular (HIV, AIDS, diare, TBC, dan campak)	Kasus Penduduk Terkena Penyakit Menular (HIV, AIDS, diare TBC, dan campak)	Ya	Dinas Kesehatan Provinsi Sumatera Selatan	Sri Mulyani	23 Desember 2024	Disetujui	👁️ 🗑️ ✎️
5	Jumlah Penduduk Berdasarkan Umur dan Jenis Kelamin	Jumlah Penduduk Berdasarkan Umur dan Jenis Kelamin	Ya	Dinas Kesehatan Provinsi Sumatera Selatan	Sri Mulyani	21 Oktober 2024	Disetujui	👁️ 🗑️ ✎️
6	Jumlah Penduduk per Pendidikan Tertinggi yang Ditamatkan	Jumlah Penduduk per Pendidikan Tertinggi yang Ditamatkan	Tidak	Dinas Kesehatan Provinsi Sumatera Selatan	Sri Mulyani	21 Oktober 2024	Disetujui	👁️ 🗑️ ✎️

Lampiran 4. Ringkasan Metadata Kompilasi Data Ketenagakerjaan Provinsi Sumatera Selatan

II. PENANGGUNG JAWAB

2.1. Unit Eselon Penanggung Jawab:

Eselon 1: Sekretaris Dinas Provinsi Sumatera Selatan

Eselon 2: Kepala Dinas Tenaga Kerja Dan Transmigrasi Provinsi Sumatera Selatan

2.2. Penanggung Jawab Teknis (setingkat Eselon 3):

Nama: Ardiyanto

Jabatan: Plh. Sekretaris Dinas

Alamat: Jl. Jenderal Achmad Yani No.284, Kel. 14 Ulu, Kec. Seberang Ulu II Palembang

Telepon: 0811 710 333

Faksimile: 0711 511 539

Email: prpdiskakertrans@gmail.com

III. PERENCANAAN DAN PERSIAPAN

3.1. Latar Belakang Kegiatan:
Data Adalah Fakta Mentah Atau Rincian Peristiwa Yang Belum Diolah. Yang Terkadang Tidak Dapat Diterima Oleh Akal Pikiran Dari Penerima Data tersebut, Maka Dari itu Data Harus Diolah Terlebih Dahulu Menjadi Informasi Untuk Dapat Di Terima Oleh Penerima. Data Dapat Berupa Angka, Karakter, Simbol, Gambar, Suara, Atau Tanda-tanda Yang Dapat Digunakan Untuk Dijadikan Informasi. Suatu Informasi Bisa Saja Menjadi Data Apabila Informasi tersebut Digunakan Kembali Untuk Pengolahan Sistem Informasi Selanjutnya. data Dan Informasi Ketenagakerjaan Dan Ketransmigrasian Sangat Penting Bagi Penyusunan Kebijakan, Strategi Dan Program Ketenagakerjaan Dalam Rangka Pembangunan Dan Pemecahan Masalah Ketenagakerjaan Saat Ini Dan Masa Datang. Kebijakan, Strategis Dan Program Ketenagakerjaan Dan Ketransmigrasian Ditentukan Oleh Kondisi Data Dan Informasi Yang Baik. Apabila Telah Tersusun Kebijakan, Strategi Dan Program Maka Kemungkinan Besar Masalah Ketenagakerjaan Akan Dapat Dipecahkan Secara Benar Pula. Untuk Dapat Menyediakan Data Dan Informasi Bidang Ketenagakerjaan Dan Ketransmigrasian Yang Akurat Dan Benar tersebut. Sangat Ditentukan Oleh Dukungan System Informasi Yang Baik Dan Handal. Sistem Informasi Yang Dimaksud Disini Menyangkut Arus Data Dan Informasi Dari Sumber Data Ke Tempat Pengolahan Dan Seterusnya Ke Pengguna Data Dan Informasi Khususnya Pengambil Dan Penyusun Kebijakan.

Detail Metadata Kegiatan Kompilasi Data Ketenagakerjaan Provinsi Sumatera Selatan

Dinas Tenaga Kerja dan Transmigrasi Provinsi Sumatera Selatan

Metadana Statistik Kegiatan | Metadana Statistik Variabel 6 | Metadana Statistik Indikator 4

No.	Nama Variabel	Referensi SDS	Produsen Data	Pelapor	Tanggal Diajukan	Status	Aksi
1	Jumlah Lembaga Pelatihan Kerja	Ya	Dinas Tenaga Kerja dan Transmigrasi Provinsi Sumatera Selatan	Sri Mulyani	23 Oktober 2024	Disetujui	👁️ 🗑️ ✖️
2	Jumlah Pencari Kerja Terdaftar	Ya	Dinas Tenaga Kerja dan Transmigrasi Provinsi Sumatera Selatan	Sri Mulyani	23 Oktober 2024	Disetujui	👁️ 🗑️ ✖️
3	Jumlah Tenaga Kerja Asing (TKA) yang Berliku	Ya	Dinas Tenaga Kerja dan Transmigrasi Provinsi Sumatera Selatan	Sri Mulyani	23 Oktober 2024	Disetujui	👁️ 🗑️ ✖️
4	Jumlah Peserta Pelatihan Berbasis Kompetensi (PBK)	Ya	Dinas Tenaga Kerja dan Transmigrasi Provinsi Sumatera Selatan	Sri Mulyani	23 Oktober 2024	Disetujui	👁️ 🗑️ ✖️

Lampiran 5. Ringkasan Metadata Kompilasi Data Jumlah Izin dan Non Izin Sektor Pelayanan dan Investasi Provinsi Sumatera Selatan

Judul Kegiatan :
Kompilasi Data Jumlah Izin Dan Non Izin Sektor Pelayanan Dan Investasi Provinsi Sumatera Selatan

Tahun:
2024

Cara Pengumpulan Data:
Kompilasi Produk Administrasi

Sektor Kegiatan:
Sektor Publik Perpajakan Dan Regulasi Pasar

I. PENYELENGGARA

1.1. Instansi Penyelenggara:
Dinas Penanaman Modal dan Pelayanan Terpadu Satu Pintu Provinsi Sumatera Selatan

1.2. Alamat Lengkap Instansi Penyelenggara:
Jl. Jenderal Sudirman Km. 4,5 Nomor 90, Suka Bangun, Kec. Sukarami, Kota Palembang, Sumatera Selatan

Telepon: (0711)411199 **Faksimile:** (0711)411199 **Email:** ptsp.dpimptsprovsumsel@gmail.com

II. PENANGGUNG JAWAB

2.1. Unit Eselon Penanggung Jawab:

Eselon 1: Sekretaris Daerah Provinsi Sumatera Selatan **Eselon 2:** Kepala Dinas Penanaman Modal Dan Pelayanan Terpadu Satu Pintu

No.	Nama Variabel	Alias	Referensi SDS	Produsen Data	Pelapor	Tanggal Diajukan	Status	Aksi
1	Jumlah Non Perizinan	Jumlah Non Perizinan	Tidak	Dinas Penanaman Modal dan Pelayanan Terpadu Satu Pintu Provinsi Sumatera Selatan	Darma Yustika	22 Oktober 2024	Disetujui	👁️ 🗑️ ✖️
2	Jumlah Perizinan	Jumlah Perizinan	Tidak	Dinas Penanaman Modal dan Pelayanan Terpadu Satu Pintu Provinsi Sumatera Selatan	Darma Yustika	22 Oktober 2024	Disetujui	👁️ 🗑️ ✖️

Lampiran 6. Ringkasan Metadata Survei Indeks Kepuasan Masyarakat (IKM) Investasi Sumatera Selatan

Detail Metadata Kegiatan Survei Indeks Kepuasan Masyarakat (IKM) Investasi Sumatera Selatan
Dinas Penanaman Modal dan Pelayanan Terpadu Satu Pintu Provinsi Sumatera Selatan

Metadana Statistik Kegiatan | Metadana Statistik Variabel 10 | Metadana Statistik Indikator 1

3.4. Variabel (Karakteristik) yang Dikumpulkan:

No	Nama Variabel (Karakteristik)	Konsep	Definisi	Referensi Waktu (periode Enumerasi)
1.	Kemudahan Prosedur	Kemudahan Prosedur	Ketentuan sesuai Pedoman : Menpan No : KEP/25/M.PAN/2/2024	Triwulanan
2.	Kesesuaian Persyaratan Pelayanan	Kesesuaian Persyaratan Pelayanan	Ketentuan sesuai Pedoman : Menpan No : KEP/25/M.PAN/2/2024	Triwulanan
3.	Keberadaan Petugas Pelayanan	Keberadaan Petugas Pelayanan	Ketentuan sesuai Pedoman : Menpan No : KEP/25/M.PAN/2/2024	Triwulanan
4.	Kedisiplinan Petugas	Kedisiplinan Petugas	Ketentuan sesuai Pedoman : Menpan No : KEP/25/M.PAN/2/2024	Triwulanan
5.	Tanggung Jawab Petugas	Tanggung Jawab Petugas	Ketentuan sesuai Pedoman : Menpan No : KEP/25/M.PAN/2/2024	Triwulanan
6.	Kemampuan Petugas Dalam Memberikan Pelayanan	Kemampuan Petugas Dalam Memberikan Pelayanan	Ketentuan sesuai Pedoman : Menpan No : KEP/25/M.PAN/2/2024	Triwulanan
7.	Kecepatan Pelayanan	Kecepatan Pelayanan	Ketentuan sesuai Pedoman : Menpan No : KEP/25/M.PAN/2/2024	Triwulanan
8.	Keadilan Petugas Pelayanan	Keadilan Petugas Pelayanan	Ketentuan sesuai Pedoman : Menpan No : KEP/25/M.PAN/2/2024	Triwulanan
9.	Keramahmatan dan Kesopanan Petugas Pelayanan	Keramahmatan dan Kesopanan Petugas Pelayanan	Ketentuan sesuai Pedoman : Menpan No : KEP/25/M.PAN/2/2024	Triwulanan
10.	Sistem dan Pelayanan Petugas OSS	Sistem dan Pelayanan Petugas OSS	Ketentuan sesuai Pedoman : Menpan No : KEP/25/M.PAN/2/2024	Triwulanan

IV. DESAIN KEGIATAN

4.1. Kegiatan Ini Dilakukan:
Berulang

4.2. Frekuensi Penyelenggaraan:
Triwulanan

4.3. Tipe Pengumpulan Data:
Longitudinal Cross Sectional

4.4. Cakupan Wilayah Pengumpulan Data:
Seharian Wilayah Indonesia

Detail Metadata Kegiatan Survei Indeks Kepuasan Masyarakat (IKM) Investasi Sumatera Selatan
Dinas Penanaman Modal dan Pelayanan Terpadu Satu Pintu Provinsi Sumatera Selatan

Metadana Statistik Kegiatan | Metadana Statistik Variabel 10 | Metadana Statistik Indikator 1

No.	Nama Variabel	Alias	Referensi SDS	Produsen Data	Pelapor	Tanggal Diajukan	Status	Aksi
1	Sistem dan Pelayanan Petugas OSS	Sistem dan Pelayanan Petugas OSS	Tidak	Dinas Penanaman Modal dan Pelayanan Terpadu Satu Pintu Provinsi Sumatera Selatan	Sri Mulyani	29 Oktober 2024	Disetujui	👁️ 🗑️ ✖️
2	Tingkat kepuasan terhadap perilaku pelaksana	Keramahmatan dan Kesopanan Petugas Pelayanan	Ya	Dinas Penanaman Modal dan Pelayanan Terpadu Satu Pintu Provinsi Sumatera Selatan	Sri Mulyani	29 Oktober 2024	Disetujui	👁️ 🗑️ ✖️
3	Tingkat Kepuasan terhadap Keadilan Pelayanan	Tingkat Kepuasan terhadap Keadilan Pelayanan	Tidak	Dinas Penanaman Modal dan Pelayanan Terpadu Satu Pintu Provinsi Sumatera Selatan	Sri Mulyani	29 Oktober 2024	Disetujui	👁️ 🗑️ ✖️
4	Tingkat kepuasan terhadap jangka waktu penyelesaian pelayanan	Kecepatan Pelayanan	Ya	Dinas Penanaman Modal dan Pelayanan Terpadu Satu Pintu Provinsi Sumatera Selatan	Sri Mulyani	29 Oktober 2024	Disetujui	👁️ 🗑️ ✖️
5	Tanggung Jawab Petugas Layanan	Tanggung Jawab Petugas Layanan	Tidak	Dinas Penanaman Modal dan Pelayanan Terpadu Satu Pintu Provinsi Sumatera Selatan	Sri Mulyani	29 Oktober 2024	Disetujui	👁️ 🗑️ ✖️
6	Tingkat Kedisiplinan Petugas Pelayanan	Kedisiplinan Petugas	Ya	Dinas Penanaman Modal dan Pelayanan Terpadu Satu Pintu Provinsi Sumatera Selatan	Sri Mulyani	29 Oktober 2024	Disetujui	👁️ 🗑️ ✖️
7	Keberadaan Petugas Layanan	Tingkat Kepuasan terhadap Keberadaan Pelaksana/Petugas	Tidak	Dinas Penanaman Modal dan Pelayanan Terpadu Satu Pintu Provinsi Sumatera Selatan	Sri Mulyani	29 Oktober 2024	Disetujui	👁️ 🗑️ ✖️

Lampiran 7. Ringkasan Metadata Kompilasi Data Statistik Perhubungan Provinsi Sumatera Selatan

II. PENANGGUNG JAWAB

2.1. Unit Eselon Penanggung Jawab:

Eselon 1: Sekretaris Daerah Provinsi Sumatera Selatan

Eselon 2: Kepala Dinas Perhubungan Provinsi Sumatera Selatan

2.2. Penanggung Jawab Teknis (setingkat Eselon 3):

Nama: H. M. Gunawan, St, Mm

Jabatan: Sekretaris Dinas Perhubungan Provinsi Sumatera Selatan

Alamat: Jl. Kapt. A. Rival

Telepon: 0711352005

Faksmile: -

Email: bagren.dishubsumsel@gmail.com

III. PERENCANAAN DAN PERSIAPAN

3.1. Latar Belakang Kegiatan: Penyusunan Buku Statistik Diharapkan Dapat Memberikan Gambaran Umum Terkait Pelaksanaan Kegiatan Dan Pencapaian Target Dinas Perhubungan Provinsi Sumatera Selatan

3.2. Tujuan Kegiatan: Merangkul Realisasi Kegiatan Pada Dinas Perhubungan Provinsi Sumatera Selatan

3.3. Rencana Jadwal Kegiatan:

	Tanggal Mulai	Tanggal Selesai
A. Perencanaan		
1. Perencanaan Kegiatan	22 Juli 2024	22 September 2024

No.	Nama Variabel	Alias	Referensi SDS	Produsen Data	Pelapor	Tanggal Diajukan	Status	Aksi
1	Jumlah Perusahaan Bus Pariwisata	Perusahaan Bus Pariwisata	Tidak	Dinas Perhubungan Provinsi Sumatera Selatan	Sri Mulyani	23 Oktober 2024	Disetujui	👁️ 🗑️ ✖️
2	Jumlah Bus Pariwisata	Jumlah Bus Pariwisata	Tidak	Dinas Perhubungan Provinsi Sumatera Selatan	Sri Mulyani	23 Oktober 2024	Disetujui	👁️ 🗑️ ✖️
3	Kapasitas Jalan	Kapasitas Jalan	Tidak	Dinas Perhubungan Provinsi Sumatera Selatan	Sri Mulyani	23 Oktober 2024	Disetujui	👁️ 🗑️ ✖️
4	Volume Lalu Lintas	Volume Jalan	Tidak	Dinas Perhubungan Provinsi Sumatera Selatan	Sri Mulyani	23 Oktober 2024	Disetujui	👁️ 🗑️ ✖️
5	Korban Kecelakaan Lalu Lintas	Korban Kecelakaan Lalu Lintas	Tidak	Dinas Perhubungan Provinsi Sumatera Selatan	Sri Mulyani	23 Oktober 2024	Disetujui	👁️ 🗑️ ✖️
6	Kecelakaan Lalu Lintas	Kecelakaan Lalu Lintas	Tidak	Dinas Perhubungan Provinsi Sumatera Selatan	Sri Mulyani	23 Oktober 2024	Disetujui	👁️ 🗑️ ✖️

Lampiran 8. Ringkasan Metadata Kompilasi Data Industri Kecil, Industri Menengah Besar dan Data Industri Lainnya Provinsi Sumatera Selatan

MS Dashboard Pemeriksaan Panduan Pembina Data Provinsi

Beranda > Daftar Usulan MS-Keg > Detail MS-Keg

Detil Metadata Kegiatan **Kompilasi Data Industri Kecil, Industri Menengah Besar dan Data Industri Lainnya Provinsi Sumatera Selatan**
Dinas Perindustrian Provinsi Sumatera Selatan

Metadata Statistik Kegiatan Metadata Statistik Variabel Metadata Statistik Indikator

ID 60901 Pelapor Sri Mulyani Tanggal Usulan 03 September 2024

Judul Kegiatan : Kompilasi Data Industri Kecil, Industri Menengah Besar Dan Data Industri Lainnya Provinsi Sumatera Selatan Disetujui

Tahun: 2024

Cara Pengumpulan Data: Kompilasi Produk Administrasi

Sektor Kegiatan: Industri Dan Jasa

I. PENYELENGGARA

1.1. Instansi Penyelenggara: Dinas Perindustrian Provinsi Sumatera Selatan

1.2. Alamat Lengkap Instansi Penyelenggara: Jl. Demang Lebar Daun No.2610, Bukit Baru, Kec. Ilir Bar. I, Kota Palembang, Sumatera Selatan 30138

Telepon: (0711) 446695 **Faksimile:** - **Email:** disperindustrian@sumselprov.go.id

II. PENANGGUNG JAWAB

2.1. Unit Eselon Penanggung Jawab:

Eselon 1: Sekretaris Dinas Provinsi Sumatera Selatan **Eselon 2:** Kepala Dinas Perindustrian Provinsi Sumatera Selatan

MS Dashboard Pemeriksaan Panduan Pembina Data Provinsi

Beranda > Daftar Usulan MS-Keg > Detail MS-Keg

Detil Metadata Kegiatan **Kompilasi Data Industri Kecil, Industri Menengah Besar dan Data Industri Lainnya Provinsi Sumatera Selatan**
Dinas Perindustrian Provinsi Sumatera Selatan

Metadata Statistik Kegiatan Metadata Statistik Variabel Metadata Statistik Indikator

No.	Nama Variabel	Referensi SDS	Produsen Data	Pelapor	Tanggal Diajukan	Status	Aksi
1	Jumlah Unit Usaha Industri	Tidak	Dinas Perindustrian Provinsi Sumatera Selatan	Sri Mulyani	24 Oktober 2024	Disetujui	👁️ 🗑️ ✖️
2	Jumlah Investasi Industri	Tidak	Dinas Perindustrian Provinsi Sumatera Selatan	Sri Mulyani	24 Oktober 2024	Disetujui	👁️ 🗑️ ✖️
3	Total Tenaga Kerja Industri	Ya	Dinas Perindustrian Provinsi Sumatera Selatan	Sri Mulyani	24 Oktober 2024	Disetujui	👁️ 🗑️ ✖️

Lampiran 9. Ringkasan Metadata Kompilasi Data Statistik Peternakan Provinsi Sumatera Selatan

The screenshot shows the 'Detail Metadata Kegiatan' page for 'Kompilasi Data Statistik Peternakan Sumatera Selatan Tahun 2023'. The page includes the following information:

- Judul Kegiatan:** Kompilasi Data Statistik Peternakan Sumatera Selatan Tahun 2023
- Tahun:** 2024
- Cara Pengumpulan Data:** Kompilasi Produk Administrasi
- Sektor Kegiatan:** Pertanian Dan Perikanan
- I. PENYELENGGARA:**
 - 1.1. Instansi Penyelenggara:** Dinas Ketahanan Pangan Dan Peternakan Provinsi Sumatera Selatan
 - 1.2. Alamat Lengkap Instansi Penyelenggara:** Jalan Kolonel H. Burlian No. 82
 - Telepon:** (0711)410903
 - Faksimile:** (0711)411903
 - Email:** sumseidkpp@gmail.com
- II. PENANGGUNG JAWAB:**
 - 2.1. Unit Eselon Penanggung Jawab:**
 - Eselon 1:** -
 - Eselon 2:** Kepala Dinas Ketahanan Pangan Dan Peternakan Provinsi Sumatera Selatan

The screenshot shows the 'Detail Metadata Kegiatan' page with a table of 'Metadana Statistik Variabel'. The table contains the following data:

No.	Nama Variabel	Alias	Referensi SDS	Produsen Data	Pelapor	Tanggal Diajukan	Status	Aksi
1	Pengeluaran Ternak	Pengeluaran Ternak	Tidak	Dinas Ketahanan Pangan dan Peternakan Provinsi Sumatera Selatan	Sri Mulyani	23 Oktober 2024	Disetujui	👁️ ✎️ ✕
2	Populasi Ternak	Populasi Ternak	Tidak	Dinas Ketahanan Pangan dan Peternakan Provinsi Sumatera Selatan	Sri Mulyani	23 Oktober 2024	Disetujui	👁️ ✎️ ✕
3	Jenis Ternak	Jenis Ternak	Ya	Dinas Ketahanan Pangan dan Peternakan Provinsi Sumatera Selatan	Sri Mulyani	23 Oktober 2024	Disetujui	👁️ ✎️ ✕

Lampiran 10. Ringkasan Metadata Kompilasi Data Penanaman Modal Asing (PMA) dan Penanaman Modal Dalam Negeri (PMDN) Provinsi Sumatera Selatan

MS Dashboard Pemeriksaan Panduan Pembina Data Provinsi

Detail Metadata Kegiatan **Kompilasi Data Penanaman Modal Asing (PMA) dan Penanaman Modal Dalam Negeri (PMDN) Provinsi Sumatera Selatan**
 Dinas Penanaman Modal dan Pelayanan Terpadu Satu Pintu Provinsi Sumatera Selatan

Metadata Statistik Kegiatan Metadata Statistik Variabel Metadata Statistik Indikator

I. PENYELENGGARA

1.1. Instansi Penyelenggara:
Dinas Penanaman Modal dan Pelayanan Terpadu Satu Pintu Provinsi Sumatera Selatan

1.2. Alamat Lengkap Instansi Penyelenggara:
Jl. Jenderal Sudirman Km. 4,5 Nomor 90, Suka Bangun, Kec. Sukarami, Kota Palembang, Sumatera Selatan

Telepon: (0711)411199 **Faksimile:** (0711)411199 **Email:** ptsp.dpmpptspprovsumsel@gmail.com

II. PENANGGUNG JAWAB

2.1. Unit Eselon Penanggung Jawab:

Eselon 1: Sekretaris Daerah Provinsi Sumatera Selatan **Eselon 2:** Kepala Dinas Penanaman Modal dan Pelayanan Terpadu Satu Pintu Provinsi Sumatera Selatan

2.2. Penanggung Jawab Teknis (setingkat Eselon 3):

Nama: Eko Agusriyanto, S.t., M.m.
Jabatan: Kepala Bidang Pengendalian Pelaksanaan Penanaman Modal
Alamat: Jl. Jenderal Sudirman Km. 4,5 Nomor 90, Suka Bangun, Kec. Sukarami, Kota Palembang, Sumatera Selatan

Telepon: (0711)411199 **Faksimile:** (0711)411199 **Email:** ptsp.dpmpptspprovsumsel@gmail.com

III. PERENCANAAN DAN PERSIAPAN

3.1. Latar Belakang Kegiatan:

MS Dashboard Pemeriksaan Panduan Pembina Data Provinsi

Beranda Daftar Usulan MS-Keg Detail MS-Keg

Detail Metadata Kegiatan **Kompilasi Data Penanaman Modal Asing (PMA) dan Penanaman Modal Dalam Negeri (PMDN) Provinsi Sumatera Selatan**
 Dinas Penanaman Modal dan Pelayanan Terpadu Satu Pintu Provinsi Sumatera Selatan

Metadata Statistik Kegiatan Metadata Statistik Variabel Metadata Statistik Indikator

No.	Nama Variabel	Referensi SDS	Produsen Data	Pelapor	Tanggal Diajukan	Status	Aksi
1	Jumlah Penanaman Modal Asing	Tidak	Dinas Penanaman Modal dan Pelayanan Terpadu Satu Pintu Provinsi Sumatera Selatan	Sri Mulyani	22 Oktober 2024	Disetujui	👁️ ⚙️ ✖️
2	Jumlah Penanaman Modal Dalam Negeri	Tidak	Dinas Penanaman Modal dan Pelayanan Terpadu Satu Pintu Provinsi Sumatera Selatan	Sri Mulyani	22 Oktober 2024	Disetujui	👁️ ⚙️ ✖️

Lampiran 11. Ringkasan Metadata Kompilasi Satu Data Statistik Perikanan Sumatera Selatan

The screenshot displays the 'Detail Metadata Kegiatan' page for 'Kompilasi Satu Data Statistik Perikanan'. The page includes the following information:

- ID:** 57935
- Pelapor:** Sri Mulyani
- Tanggal Usulan:** 13 Juni 2024
- Judul Kegiatan:** Kompilasi Satu Data Statistik Perikanan
- Tahun:** 2023
- Cara Pengumpulan Data:** Kompilasi Produk Administrasi
- Sektor Kegiatan:** Pertanian Dan Perikanan
- I. PENYELENGGARA:**
 - 1.1. Instansi Penyelenggara:** Dinas Kelautan Dan Perikanan Provinsi Sumatera Selatan
 - 1.2. Alamat Lengkap Instansi Penyelenggara:** Jl. Pangeran Ratu Ulu, 15 Ulu, Kecamatan Seberang Ulu I, Kota Palembang, Sumatera Selatan
 - Telepon:** 081315868421
 - Faksimile:** -
 - Email:** bidangtangkap.sumsel@gmail.com
- II. PENANGGUNG JAWAB:**
 - 2.1. Unit Eselon Penanggung Jawab:**
 - Eselon 1:** Ir. Sa Supriyono (sekretaris Daerah Provinsi Sumatera Selatan)
 - Eselon 2:** Aries Irwan Wahyu S.stpi., M.si. (kepala Dinas Kelautan Dan Perikanan Provinsi Sumatera Selatan)

The screenshot displays a table of metadata variables for the activity. The table has the following columns: No., Nama Variabel, Alias, Referensi SDS, Produsen Data, Pelapor, Tanggal Diajukan, Status, and Aksi.

No.	Nama Variabel	Alias	Referensi SDS	Produsen Data	Pelapor	Tanggal Diajukan	Status	Aksi
1	Jumlah Produksi Pengolahan Hasil Perikanan	Jumlah Produksi Pengolahan Hasil Perikanan	Ya	Dinas Kelautan dan Perikanan Provinsi Sumatera Selatan	Sri Mulyani	13 Juni 2024	Disetujui	👁️ ✎️ ✕
2	Jenis Usaha Pengolahan Ikan	Jenis Usaha Pengolahan Ikan	Ya	Dinas Kelautan dan Perikanan Provinsi Sumatera Selatan	Sri Mulyani	13 Juni 2024	Disetujui	👁️ ✎️ ✕
3	Jenis Pembudi Daya Ikan	Jenis Pembudi Daya Ikan	Ya	Dinas Kelautan dan Perikanan Provinsi Sumatera Selatan	Sri Mulyani	13 Juni 2024	Disetujui	👁️ ✎️ ✕
4	Jumlah Produksi Perikanan Budidaya	Jumlah Produksi Perikanan Budidaya	Ya	Dinas Kelautan dan Perikanan Provinsi Sumatera Selatan	Sri Mulyani	13 Juni 2024	Disetujui	👁️ ✎️ ✕
5	Jumlah Produksi Perikanan Tangkap	Jumlah Produksi Perikanan Tangkap	Ya	Dinas Kelautan dan Perikanan Provinsi Sumatera Selatan	Sri Mulyani	13 Juni 2024	Disetujui	👁️ ✎️ ✕

Lampiran 12. Ringkasan Metadata Kompilasi Data Pendapatan Daerah Berbasis Bapenda dalam Angka Provinsi Sumatera Selatan

III. PERENCANAAN DAN PERSIAPAN

3.1. Latar Belakang Kegiatan:
Data Dan Informasi Sangat Berperan Penting Dalam Proses Pengambilan Keputusan Pada Institusi Pemerintah Dan Nonpemerintah. Oleh Karena Itu, Diperlukan Pengumpulan Data Dalam Bentuk Survei Yang Dapat Memberikan Informasi Kepada Pemangku Kepentingan Kementerian Kelautan Dan Perikanan Serta Masyarakat Pada Umumnya.

3.2. Tujuan Kegiatan:
Untuk Mendapatkan Data Terkait Unit Pengelolaan Produk Hasil Perikanan

3.3. Rencana Jadwal Kegiatan:

	Tanggal Mulai	Tanggal Selesai
A. Perencanaan		
1. Perencanaan Kegiatan	01 Januari 2023	15 Juni 2023
2. Desain	01 Januari 2023	15 Juni 2023
B. Pengumpulan		
3. Pengumpulan Data	15 Juni 2023	31 Desember 2023
C. Pemeriksaan		
4. Pengolahan Data	01 Januari 2024	29 Februari 2024
D. Penyebarluasan		
5. Analisis	01 Maret 2024	31 Mei 2024
6. Diseminasi Hasil	01 Juni 2024	30 Juni 2024
7. Evaluasi	01 Juni 2024	30 Juni 2024

3.4. Variabel (Karakteristik) yang Dikumpulkan:

No	Nama Variabel (Karakteristik)	Konsep	Definisi	Referensi Waktu (periode Enumerasi)
1	Jenis Usaha Pengolahan Ikan	Jenis Usaha Pengolahan Ikan	Dinas Kelautan dan Perikanan Provinsi Sumatera Selatan	21 Mei 2024
2	Jumlah Produksi Pengolahan Hasil Perikanan	Jumlah Produksi pengolahan Hasil Perikanan	Dinas Kelautan dan Perikanan Provinsi Sumatera Selatan	15 Mei 2024

No.	Nama Variabel	Alias	Referensi SDS	Produsen Data	Pelapor	Tanggal Diajukan	Status	Aksi
1	Jenis Usaha Pengolahan Ikan	Jenis Usaha Pengolahan Ikan	Ya	Dinas Kelautan dan Perikanan Provinsi Sumatera Selatan	Sri Mulyani	21 Mei 2024	Disetujui	👁️ 🗑️ ✎️
2	Jumlah Produksi Pengolahan Hasil Perikanan	Jumlah Produksi pengolahan Hasil Perikanan	Ya	Dinas Kelautan dan Perikanan Provinsi Sumatera Selatan	Sri Mulyani	15 Mei 2024	Disetujui	👁️ 🗑️ ✎️

Lampiran 13. Ringkasan Metadata Kompilasi Data Desa Berlistrik Provinsi Sumatera Selatan

The screenshot displays the 'Detail Metadata Kegiatan Survei Perikanan Tangkap Provinsi Sumatera Selatan' page. The page includes a navigation menu at the top with 'MS', 'Dashboard', 'Pemeriksaan', and 'Panduan'. The main content area shows the following details:

- ID:** 56869
- Pelapor:** Sri Mulyani
- Tanggal Usulan:** 14 Mei 2024
- Judul Kegiatan:** Survei Perikanan Tangkap Provinsi Sumatera Selatan (Status: Disetujui)
- Tahun:** 2023
- Cara Pengumpulan Data:** Survei
- Sektor Kegiatan:** Pertanian Dan Perikanan

The page is organized into sections:

- I. PENYELENGGARA**
 - 1.1. Instansi Penyelenggara:** Dinas Kelautan Dan Perikanan Provinsi Sumatera Selatan
 - 1.2. Alamat Lengkap Instansi Penyelenggara:** Jl. Pangeran Ratu Ulu, 15 Ulu, Kecamatan Seberang Ulu I, Kota Palembang, Sumatera Selatan
 - Telepon:** 081315868421
 - Faksimile:** -
 - Email:** bidangtangkap.sumsel@gmail.com
- II. PENANGGUNG JAWAB**
 - 2.1. Unit Eselon Penanggung Jawab:**
 - Eselon 1:** Sekretaris Dinas Provinsi Sumatera Selatan
 - Eselon 2:** Kepala Dinas Provinsi Sumatera Selatan

The screenshot displays a table of metadata variables for the same activity. The table has the following columns: No., Nama Variabel, Alias, Referensi SDS, Produsen Data, Pelapor, Tanggal Diajukan, Status, and Aksi.

No.	Nama Variabel	Alias	Referensi SDS	Produsen Data	Pelapor	Tanggal Diajukan	Status	Aksi
1	Jumlah Produksi Perikanan Tangkap	Jumlah Produksi Perikanan Tangkap	Ya	Dinas Kelautan dan Perikanan Provinsi Sumatera Selatan	Sri Mulyani	15 Mei 2024	Disetujui	👁️ 🗑️ ✎️
2	Komoditas Utama Perikanan Tangkap di Perairan Darat	Komoditas Utama Perikanan Tangkap di Perairan Darat	Ya	Dinas Kelautan dan Perikanan Provinsi Sumatera Selatan	Sri Mulyani	15 Mei 2024	Disetujui	👁️ 🗑️ ✎️
3	Komoditas Utama Perikanan Tangkap di Laut	Komoditas Utama Perikanan Tangkap di Laut	Ya	Dinas Kelautan dan Perikanan Provinsi Sumatera Selatan	Sri Mulyani	15 Mei 2024	Disetujui	👁️ 🗑️ ✎️

Lampiran 14. Ringkasan Metadata Kompilasi Data Kebutuhan Barang Pokok dan Barang Penting Provinsi Sumatera Selatan

MS Dashboard Pemeriksaan Panduan Pembina Data Provinsi

Beranda > Daftar Usulan MS-Keg > Detail MS-Keg

Detail Metadata Kegiatan Survei Perikanan Budidaya Provinsi Sumatera Selatan

Dinas Kelautan dan Perikanan Provinsi Sumatera Selatan

Metadata Statistik Kegiatan Metadata Statistik Variabel Metadata Statistik Indikator

ID 56872 Pelapor Sri Mulyani Tanggal Usulan 14 Mei 2024

Judul Kegiatan : Survei Perikanan Budidaya Provinsi Sumatera Selatan Disetujui

Tahun: 2023

Cara Pengumpulan Data: Survei

Sektor Kegiatan: Pertanian Dan Perikanan

I. PENYELENGGARA

1.1. Instansi Penyelenggara: Dinas Kelautan Dan Perikanan Provinsi Sumatera Selatan

1.2. Alamat Lengkap Instansi Penyelenggara: Jl. Pangeran Ratu Ulu, 15 Ulu, Kecamatan Seberang Ulu I, Kota Palembang, Sumatera Selatan

Telepon: 081315868421 **Faksimile:** - **Email:** bidangtangkap.sumsel@gmail.com

II. PENANGGUNG JAWAB

2.1. Unit Eselon Penanggung Jawab:

Eselon 1: Sekretaris Dinas Provinsi Sumatera Selatan **Eselon 2:** Kepala Dinas Provinsi Sumatera Selatan

MS Dashboard Pemeriksaan Panduan Pembina Data Provinsi

Beranda > Daftar Usulan MS-Keg > Detail MS-Keg

Detail Metadata Kegiatan Survei Perikanan Budidaya Provinsi Sumatera Selatan

Dinas Kelautan dan Perikanan Provinsi Sumatera Selatan

Metadata Statistik Kegiatan Metadata Statistik Variabel Metadata Statistik Indikator

No.	Nama Variabel	Alias	Referensi SDS	Produsen Data	Pelapor	Tanggal Diajukan	Status	Aksi
1	Jenis Pembudi Days Ikan	Jenis Pembudidaya Ikan	Ya	Dinas Kelautan dan Perikanan Provinsi Sumatera Selatan	Sri Mulyani	15 Mei 2024	Disetujui	👁️ 🗑️ ✖️
2	Jumlah Produksi Perikanan Budidaya	Jumlah Produksi Perikanan Budidaya	Ya	Dinas Kelautan dan Perikanan Provinsi Sumatera Selatan	Sri Mulyani	15 Mei 2024	Disetujui	👁️ 🗑️ ✖️
3	Jenis Kegiatan Pembudidayaan Ikan	Jenis Kegiatan Pembudidayaan Ikan	Ya	Dinas Kelautan dan Perikanan Provinsi Sumatera Selatan	Sri Mulyani	15 Mei 2024	Disetujui	👁️ 🗑️ ✖️





SENSUS
EKONOMI
2026

BerAKHLAK

Berorientasi Pelayanan Akuntabel Kompeten
Harmonis Loyal Adaptif Kolaboratif

bangga
melayani
bangsa

DATA

MENCERDASKAN BANGSA



**BADAN PUSAT STATISTIK
PROVINSI SUMATERA SELATAN**

Jl. Kapten Anwar Sastro No. 1694 Palembang, Sumatera Selatan 30129

Telp (0711) 351665, 318456

Homepage: www.sumsel.bps.go.id E-mail: bps1600@bps.go.id



9 772714 952005