

BERITA RESMI STATISTIK

No. 35/06/16 Th. XXVIII, 2 Juni 2026



Perkembangan Indeks Harga Konsumen Provinsi Sumatera Selatan Mei 2026

- Mei 2026 inflasi *Year on Year* (y-on-y) Provinsi Sumatera Selatan sebesar 2,61 persen. Inflasi tertinggi terjadi di Kabupaten Muara Enim sebesar 3,27 persen.
-



-
- Pada Mei 2026 terjadi inflasi *year on year (y-on-y)* Provinsi Sumatera Selatan sebesar 2,61 persen dengan Indeks Harga Konsumen (IHK) sebesar 111,77. Inflasi tertinggi terjadi di Kabupaten Muara Enim sebesar 3,27 persen dengan IHK sebesar 113,95 dan terendah terjadi di Kabupaten Ogan Komering Ilir sebesar 2,30 persen dengan IHK sebesar 113,59.
 - Inflasi *y-on-y* terjadi karena adanya kenaikan harga yang ditunjukkan oleh naiknya indeks kelompok pengeluaran, yaitu: kelompok makanan, minuman dan tembakau sebesar 3,16 persen; Kelompok pakaian dan alas kaki sebesar 2,05 persen; kelompok perumahan, air, listrik, dan bahan bakar rumah tangga sebesar 0,68 persen; kelompok perlengkapan, peralatan dan pemeliharaan rutin rumah tangga sebesar 0,93 persen; kelompok kesehatan sebesar 0,66 persen; kelompok transportasi sebesar 0,80 persen; kelompok informasi, komunikasi, dan jasa keuangan sebesar 0,54 persen; kelompok rekreasi, olahraga, dan budaya sebesar 1,24 persen; kelompok pendidikan sebesar 0,98 persen; kelompok penyediaan makanan dan minuman/restoran sebesar 1,33 persen; dan kelompok perawatan pribadi dan jasa lainnya sebesar 12,65 persen.
 - Tingkat inflasi *month to month (m-to-m)* Provinsi Sumatera Selatan Bulan Mei 2026 sebesar 0,61 persen dan tingkat inflasi *year to date (y-to-d)* sebesar 1,50 persen.

1. Indeks Harga Konsumen/Inflasi Menurut Kelompok

Perkembangan harga berbagai komoditas pada Mei 2026 secara umum y-on-y menunjukkan adanya kenaikan. Berdasarkan hasil pemantauan BPS Provinsi Sumatera Selatan di 4 kabupaten/kota, pada Mei 2026 terjadi inflasi y-on-y sebesar 2,61 persen, atau terjadi kenaikan Indeks Harga Konsumen (IHK) dari 108,93 pada Mei 2025 menjadi 111,77 pada Mei 2026. Secara m-to-m perkembangan harga menunjukkan adanya kenaikan indeks dengan tingkat inflasi m-to-m sebesar 0,61 persen. Sementara secara kumulatif sampai dengan Mei 2026 tingkat inflasi y-to-d sebesar 1,50 persen.

Tabel 1 IHK dan Tingkat Inflasi *Month to Month (m-to-m)*, *Year to Date (y-to-d)*, dan *Year on Year (y-on-y)* Provinsi Sumatera Selatan Menurut Kelompok Pengeluaran (2022=100), Mei 2026

Kelompok Pengeluaran	IHK Mei 2025	IHK Mei 2026	Tingkat Inflasi m-to-m Mei 2026 ¹⁾ (%)	Tingkat Inflasi y-to-d Mei 2025 ²⁾ (%)	Tingkat Inflasi y-on-y Mei 2026 ³⁾ (%)	Andil Inflasi m-to-m Mei 2026 (%)	Andil Inflasi y-on-y Mei 2026 (%)
(1)	(2)	(3)	(4)	(5)	(6)	(7)	(8)
Umum (Headline)	108,93	111,77	0,61	1,50	2,61	0,61	2,61
Makanan, Minuman, dan Tembakau	113,07	116,64	1,39	1,98	3,16	0,44	0,99
Pakaian dan Alas Kaki	102,79	104,90	0,89	2,47	2,05	0,04	0,10
Perumahan, Air, Listrik, dan Bahan Bakar Rumah Tangga	103,57	104,27	0,32	0,53	0,68	0,04	0,09
Perlengkapan, Peralatan, dan Pemeliharaan Rutin Rumah Tangga	101,05	101,99	0,41	0,95	0,93	0,02	0,05
Kesehatan	103,72	104,40	0,02	0,21	0,66	~0	0,02
Transportasi	110,87	111,76	0,68	0,89	0,80	0,09	0,10
Informasi, Komunikasi, dan Jasa Keuangan	99,12	99,66	0,27	0,57	0,54	0,01	0,03
Rekreasi, Olahraga, dan Budaya	106,44	107,76	0,07	0,59	1,24	~0	0,02
Pendidikan	106,31	107,35	~0	0,16	0,98	~0	0,05
Penyediaan Makanan dan Minuman/ Restoran	106,95	108,37	0,33	0,95	1,33	0,03	0,12
Perawatan Pribadi dan Jasa Lainnya	125,26	141,11	-0,61	4,41	12,65	-0,06	1,04

Keterangan:

¹⁾ Persentase perubahan IHK Mei 2026 terhadap IHK April 2026.

²⁾ Persentase perubahan IHK Mei 2026 terhadap IHK Desember 2025.

³⁾ Persentase perubahan IHK Mei 2026 terhadap IHK Mei 2025.

~0 : Data sangat kecil/ mendekati nol

Inflasi y-on-y terjadi karena adanya kenaikan harga yang ditunjukkan oleh naiknya indeks kelompok pengeluaran, yaitu: kelompok makanan, minuman dan tembakau sebesar 3,16 persen; Kelompok pakaian dan alas kaki sebesar 2,05 persen; kelompok perumahan, air, listrik, dan bahan bakar rumah tangga sebesar 0,68 persen; kelompok perlengkapan, peralatan dan pemeliharaan rutin rumah tangga sebesar 0,93 persen; kelompok kesehatan sebesar 0,66 persen; kelompok transportasi sebesar 0,80 persen; kelompok informasi, komunikasi, dan jasa keuangan sebesar 0,54 persen; kelompok rekreasi, olahraga, dan budaya sebesar 1,24

persen; kelompok pendidikan sebesar 0,98 persen; kelompok penyediaan makanan dan minuman/restoran sebesar 1,33 persen; dan kelompok perawatan pribadi dan jasa lainnya sebesar 12,65 persen.

Komoditas yang dominan memberikan andil/sumbangan inflasi *y-on-y* pada Mei 2026, antara lain: emas perhiasan, daging ayam ras, cabai merah, beras, minyak goreng, bawang merah, cabai rawit, Sigaret Kretek Mesin (SKM), ikan patin, dan kontrak rumah. Sedangkan komoditas yang memberikan andil/sumbangan deflasi *y-on-y*, antara lain bawang putih, tomat, tarif kendaraan roda dua online, ikan mujair, susu bubuk, bayam, dan sabun detergen bubuk.

Sementara komoditas yang memberikan andil/sumbangan inflasi *m-to-m* pada Mei 2026, antara lain: cabai merah, bawang merah, tomat, cabai rawit, ketimun, minyak goreng, beras, bahan bakar rumah tangga, pelumas/oli mesin, dan angkutan udara. Sedangkan komoditas yang memberikan andil/sumbangan deflasi *m-to-m*, antara lain: emas perhiasan, telur ayam ras, daging ayam ras, bawang putih, ikan patin.

Pada Mei 2026, kelompok pengeluaran yang memberikan andil/sumbangan inflasi *y-on-y*, yaitu: kelompok makanan, minuman dan tembakau sebesar 0,99 persen; kelompok pakaian dan alas kaki sebesar 0,10 persen; kelompok perumahan, air, listrik, dan bahan bakar rumah tangga sebesar 0,09 persen; kelompok perlengkapan, peralatan dan pemeliharaan rutin rumah tangga sebesar 0,05 persen; kelompok kesehatan sebesar 0,02 persen; kelompok transportasi sebesar 0,10 persen; kelompok informasi, komunikasi, dan jasa keuangan sebesar 0,03 persen; kelompok rekreasi, olahraga, dan budaya sebesar 0,02 persen; kelompok pendidikan sebesar 0,05 persen; kelompok penyediaan makanan dan minuman/restoran sebesar 0,12 persen; dan kelompok perawatan pribadi dan jasa lainnya sebesar 1,04 persen.

1.1. Makanan, Minuman, dan Tembakau

Kelompok ini pada Mei 2026 Provinsi Sumatera Selatan mengalami inflasi *y-on-y* sebesar 3,16 persen atau terjadi kenaikan indeks dari 113,07 pada Mei 2025 menjadi 116,64 pada Mei 2026.

Subkelompok yang mengalami inflasi *y-on-y* tertinggi, yaitu subkelompok makanan sebesar 3,48 persen dan yang mengalami deflasi *y-on-y* yaitu subkelompok minuman yang tidak beralkohol sebesar 0,54 persen.

Kelompok ini pada Mei 2026 memberikan andil/sumbangan inflasi *y-on-y* sebesar 0,99 persen. Komoditas yang dominan memberikan andil/sumbangan inflasi *y-on-y*, yaitu: daging ayam ras sebesar 0,17 persen; cabai merah sebesar 0,13 persen; beras sebesar 0,11 persen; minyak goreng sebesar 0,10 persen; bawang merah sebesar 0,08 persen; cabai rawit dan Sigaret Kretek Mesin (SKM) masing-masing sebesar 0,06 persen; ikan patin sebesar 0,05 persen; serta pepaya dan ikan tongkol/ikan ambu-ambu masing-masing sebesar 0,03 persen.

Sementara kelompok ini pada Mei 2026 memberikan andil/sumbangan inflasi *m-to-m* sebesar 0,44 persen. Komoditas yang dominan memberikan andil/sumbangan inflasi *m-to-m*, yaitu: cabai merah sebesar 0,18 persen; bawang merah sebesar 0,10 persen; tomat sebesar 0,06 persen; cabai rawit dan ketimun masing-masing sebesar 0,04 persen; minyak goreng dan beras masing-masing sebesar 0,03 persen; ikan lele sebesar 0,02 persen; serta sawi hijau sebesar 0,01 persen.

1.2. Pakaian dan Alas Kaki

Kelompok ini pada Mei 2026 Provinsi Sumatera Selatan mengalami inflasi *y-on-y* sebesar 2,05 persen atau terjadi kenaikan indeks dari 102,79 pada Mei 2025 menjadi 104,90 pada Mei 2026.

Subkelompok yang mengalami inflasi tertinggi *y-on-y* yaitu subkelompok pakaian sebesar 2,47 persen sedangkan subkelompok lainnya mengalami deflasi *y-on-y* yaitu subkelompok alas kaki sebesar 0,49 persen. Kelompok ini pada Mei 2026 memberikan andil/sumbangan inflasi *y-on-y* sebesar 0,10 persen. Komoditas yang dominan memberikan andil/sumbangan inflasi *y-on-y*, yaitu: baju muslim wanita dan baju kaos tanpa kerah/ t-shirt pria masing-masing sebesar 0,01 persen.

Sementara kelompok ini pada Mei 2026 memberikan andil/sumbangan inflasi *m-to-m* sebesar 0,04 persen.

1.3. Perumahan, Air, Listrik, dan Bahan Bakar Rumah Tangga

Kelompok ini pada Mei 2026 Provinsi Sumatera Selatan mengalami inflasi *y-on-y* sebesar 0,68 persen atau terjadi peningkatan indeks dari 103,57 pada Mei 2025 menjadi 104,27 pada Mei 2026.

Subkelompok pada kelompok ini yang mengalami inflasi *y-on-y* tertinggi, yaitu subkelompok pemeliharaan, perbaikan, dan keamanan tempat tinggal/perumahan sebesar 1,33 persen dan terendah yaitu subkelompok listrik dan bahan bakar rumah tangga sebesar 0,53 persen. Sementara subkelompok penyediaan air dan layanan perumahan lainnya tidak mengalami perubahan indeks dibandingkan Mei 2025.

Kelompok ini pada Mei 2026 memberikan andil/sumbangan inflasi *y-on-y* sebesar 0,09 persen. Komoditas yang dominan memberikan andil/sumbangan inflasi *y-on-y*, yaitu: kontrak rumah sebesar 0,04 persen; dan bahan bakar rumah tangga sebesar 0,03 persen. Sementara tidak ada komoditas yang memberikan andil/sumbangan yang signifikan terhadap deflasi *y-on-y*.

Sementara kelompok ini pada Mei 2026 memberikan andil/sumbangan inflasi *m-to-m* sebesar 0,04 persen. Komoditas yang dominan memberikan andil/sumbangan inflasi *m-to-m*, yaitu: bahan bakar rumah tangga sebesar 0,02 persen dan kontrak rumah sebesar 0,01 persen.

1.4. Perlengkapan, Peralatan, dan Pemeliharaan Rutin Rumah Tangga

Kelompok ini pada Mei 2026 Provinsi Sumatera Selatan mengalami inflasi *y-on-y* sebesar 0,93 persen atau terjadi peningkatan indeks dari 101,05 pada Mei 2025 menjadi 101,99 pada Mei 2026.

Subkelompok yang mengalami inflasi *y-on-y* tertinggi, yaitu subkelompok tekstil rumah tangga sebesar 6,02 persen. Sementara subkelompok yang mengalami inflasi *y-on-y* terendah yaitu subkelompok barang dan layanan untuk pemeliharaan rumah tangga rutin sebesar 0,09 persen.

Kelompok ini pada Mei 2026 memberikan andil/sumbangan inflasi *y-on-y* sebesar 0,05 persen. Komoditas yang dominan memberikan andil/sumbangan inflasi *y-on-y* , yaitu: upah asisten rumah tangga sebesar 0,02 persen dan kain gordena sebesar 0,01 persen. Sementara komoditas yang dominan memberikan andil/sumbangan deflasi *m-to-m*, yaitu: sabun detergen bubuk sebesar 0,01 persen.

Sementara kelompok ini pada Mei 2026 memberikan andil/sumbangan inflasi *m-to-m* sebesar 0,02 persen.

1.5. Kesehatan

Kelompok ini pada Mei 2026 Provinsi Sumatera Selatan mengalami inflasi *y-on-y* sebesar 0,66 persen atau terjadi peningkatan indeks dari 103,72 pada Mei 2025 menjadi 104,40 pada Mei 2026.

Subkelompok yang mengalami inflasi *y-on-y* tertinggi, yaitu subkelompok jasa kesehatan lainnya sebesar 1,27 persen dan terendah yaitu subkelompok jasa rawat jalan sebesar 0,32 persen. Sementara subkelompok jasa rawat inap tidak mengalami perubahan indeks dibandingkan Mei 2025.

Kelompok ini pada Mei 2026 memberikan andil/sumbangan inflasi *y-on-y* sebesar 0,02 persen. Namun tidak ada komoditas kelompok ini yang memberikan andil/sumbangan inflasi *y-to-y* secara signifikan.

Sementara kelompok ini pada Mei 2026 tidak memberikan andil/sumbangan yang signifikan terhadap inflasi *m-to-m*.

1.6. Transportasi

Kelompok ini pada Mei 2026 Provinsi Sumatera Selatan mengalami inflasi *y-on-y* sebesar 0,80 persen atau terjadi kenaikan indeks dari 110,87 pada Mei 2025 menjadi 111,76 pada Mei 2026.

Subkelompok yang mengalami inflasi *y-on-y* tertinggi, yaitu subkelompok pengoperasian peralatan transportasi pribadi sebesar 1,07 persen. Sementara deflasi *y-on-y* terendah terjadi pada subkelompok jasa angkutan penumpang sebesar 0,38 persen, sementara subkelompok jasa pengiriman barang tidak mengalami perubahan indeks.

Kelompok ini pada Mei 2026 memberikan andil/sumbangan inflasi *y-on-y* sebesar 0,10 persen. Komoditas yang dominan memberikan andil/sumbangan inflasi *y-on-y*, yaitu: pelumas/oli mesin sebesar 0,04 persen; solar dan angkutan udara masing-masing sebesar 0,03 persen; sepeda motor sebesar 0,02 persen; serta pemeliharaan/*service* sebesar 0,01 persen. Sedangkan komoditas yang memberikan andil/sumbangan deflasi *y-on-y*, antara lain tarif kendaraan roda dua *online* sebesar 0,04 persen.

Sementara kelompok ini pada Mei 2026 memberikan andil/sumbangan inflasi *m-to-m* sebesar 0,09 persen. Komoditas yang dominan memberikan andil/sumbangan inflasi *m-to-m*, yaitu pelumas/oli mesin, solar dan angkutan udara masing-masing sebesar 0,02 persen; bensin dan pemeliharaan/*service* masing-masing sebesar 0,01 persen.

1.7. Informasi, Komunikasi, dan Jasa Keuangan

Kelompok ini pada Mei 2026 Provinsi Sumatera Selatan mengalami inflasi *y-on-y* sebesar 0,54 persen atau terjadi peningkatan indeks dari 99,12 pada Mei 2025 menjadi 99,66 pada Mei 2026.

Dari 4 subkelompok pada kelompok ini, 2 subkelompok mengalami inflasi *y-on-y* dan 2 subkelompok tidak mengalami perubahan. Subkelompok yang mengalami inflasi *y-on-y* tertinggi, yaitu subkelompok peralatan informasi dan komunikasi sebesar 2,02 persen. Sementara subkelompok yang tidak mengalami perubahan, yaitu, subkelompok layanan informasi dan komunikasi serta subkelompok asuransi.

Kelompok ini pada Mei 2026 memberikan andil/sumbangan terhadap inflasi *y-on-y* sebesar 0,03 persen. Komoditas yang dominan memberikan andil/sumbangan inflasi *y-on-y*, yaitu: telepon seluler sebesar 0,02 persen

Sementara kelompok ini pada Mei 2026 memberikan andil/sumbangan inflasi *m-to-m* sebesar 0,01 persen. Komoditas yang dominan memberikan andil/sumbangan inflasi *m-to-m*, yaitu: telepon seluler sebesar 0,01 persen.

1.8. Rekreasi, Olahraga, dan Budaya

Kelompok ini pada Mei 2026 Provinsi Sumatera Selatan mengalami inflasi *y-on-y* sebesar 1,24 persen atau terjadi kenaikan indeks dari 106,44 pada Mei 2025 menjadi 107,76 pada Mei 2026.

Subkelompok yang mengalami inflasi *y-on-y* tertinggi, yaitu subkelompok layanan kebudayaan sebesar 4,79 persen dan terendah yaitu subkelompok layanan rekreasi dan olahraga sebesar 0,44 persen.

Kelompok ini pada Mei 2026 memberikan andil/sumbangan inflasi *y-on-y* sebesar 0,02 persen. Namun tidak ada komoditas yang signifikan memberikan andil/sumbangan inflasi *y-on-y*.

Sementara kelompok ini pada Mei 2026 tidak memberikan andil/sumbangan yang signifikan terhadap inflasi *m-to-m*.

1.9. Pendidikan

Kelompok ini pada Mei 2026 Provinsi Sumatera Selatan mengalami inflasi *y-on-y* sebesar 0,98 persen atau terjadi kenaikan indeks dari 106,31 pada Mei 2025 menjadi 107,35 pada Mei 2026.

Subkelompok yang mengalami inflasi *y-on-y* tertinggi, yaitu subkelompok pendidikan menengah sebesar 1,67 persen dan terendah yaitu subkelompok pendidikan tinggi sebesar 0,16 persen.

Kelompok ini pada Mei 2026 memberikan andil/sumbangan inflasi *y-on-y* sebesar 0,05 persen. Komoditas yang dominan memberikan andil/sumbangan inflasi *y-on-y* yaitu: sekolah menengah atas sebesar 0,02 persen dan sekolah dasar sebesar 0,01 persen.

Sementara kelompok ini pada Mei 2026 tidak memberikan andil/sumbangan yang signifikan terhadap inflasi *m-to-m*.

1.10. Penyediaan Makanan dan Minuman/Restoran

Kelompok ini pada Mei 2026 Provinsi Sumatera Selatan mengalami inflasi *y-on-y* sebesar 1,33 persen atau terjadi kenaikan indeks dari 106,95 pada Mei 2025 menjadi 108,37 pada Mei 2026. Kelompok ini terdiri dari 1 subkelompok, yaitu subkelompok jasa pelayanan makanan dan minuman yang mengalami inflasi *y-on-y* sebesar 1,33 persen.

Kelompok ini pada Mei 2026 memberikan andil/sumbangan inflasi *y-on-y* sebesar 0,12 persen. Komoditas yang dominan memberikan andil/sumbangan inflasi *y-on-y*, yaitu tekwan/model sebesar 0,02 persen; ayam goreng dan kue kering berminyak masing-masing sebesar 0,01 persen.

Sementara kelompok ini pada Mei 2026 memberikan andil/sumbangan inflasi *m-to-m* sebesar 0,03 persen.

1.11. Perawatan Pribadi dan Jasa Lainnya

Kelompok ini pada Mei 2026 Provinsi Sumatera Selatan mengalami inflasi *y-on-y* sebesar 12,65 persen atau terjadi kenaikan indeks dari 126,35 pada Mei 2025 menjadi 141,98 pada Mei 2026.

Subkelompok yang mengalami inflasi *y-on-y* tertinggi, yaitu subkelompok perawatan pribadi lainnya sebesar 23,99 persen dan terendah yaitu perawatan pribadi sebesar 1,60 persen. Sementara subkelompok jasa lainnya tidak mengalami perubahan indeks dibanding Mei 2025.

Kelompok ini pada Mei 2026 memberikan andil/sumbangan inflasi *y-on-y* sebesar 1,04 persen. Komoditas yang dominan memberikan andil/sumbangan inflasi *y-on-y*, yaitu emas perhiasan sebesar 0,97 persen; serta pasta gigi sebesar 0,01 persen.

Sementara kelompok ini pada Mei 2026 memberikan andil/sumbangan deflasi *m-to-m* sebesar 0,06 persen. Komoditas yang dominan memberikan andil/sumbangan deflasi *m-to-m*, yaitu emas perhiasan sebesar 0,14 persen.

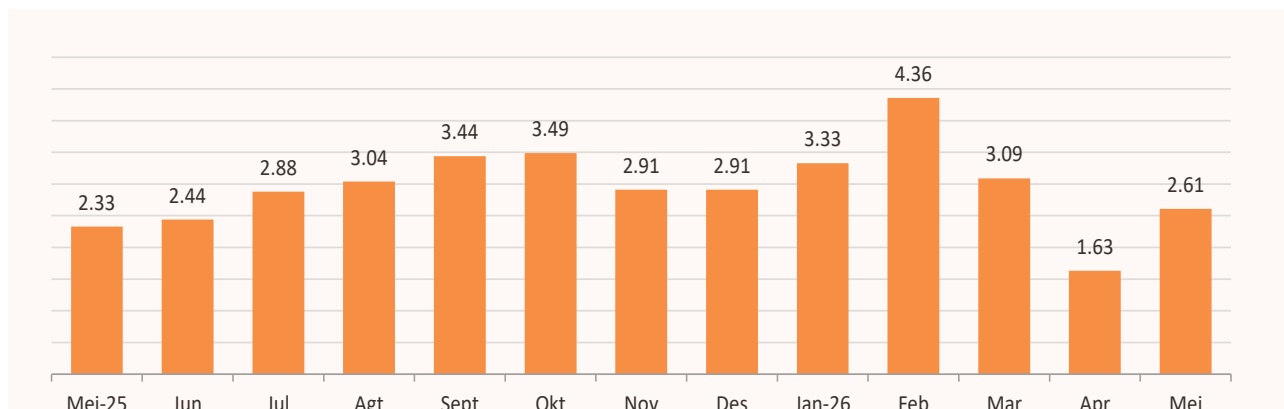
2. Perkembangan Inflasi Tahun 2026

Pada Mei 2026, tingkat inflasi *y-on-y* Provinsi Sumatera Selatan sebesar 2,61 persen dan tingkat inflasi *y-to-d* sebesar 1,50 persen.

Tabel 2 Tingkat Inflasi *Month to Month (m-to-m)*, *Year to Date (y-to-d)*, dan *Year on Year (y-on-y)* Provinsi Sumatera Selatan bulan Mei, 2025 (Persen)

Tingkat Inflasi	2025
(1)	(3)
<i>Month to Month (m-to-m)</i>	0,61
<i>Year to Date (y-to-d)</i>	1,50
<i>Year on Year (y-on-y)</i>	2,61

Gambar 1 Tingkat Inflasi Year on Year (y-on-y) Provinsi Sumatera Selatan Bulan Mei 2025 - Mei 2026 (Persen)



3. Indeks Harga Konsumen dan Inflasi Antarkota

Pada Mei 2026, seluruh kota IHK di Provinsi Sumatera Selatan yang berjumlah 4 kabupaten/kota mengalami inflasi y-on-y. Inflasi y-on-y tertinggi terjadi di Kabupaten Muara Enim sebesar 3,27 persen dengan IHK sebesar 113,95 dan terendah terjadi di Kabupaten Ogan Komering Ilir sebesar 2,30 persen dengan IHK sebesar 113,59. (lihat Tabel 3).

Tabel 3 Perbandingan Indeks dan Tingkat Inflasi Mei 2026 Kabupaten/Kota di Provinsi Sumatera Selatan (2022=100)

KOTA	Mei 2026		
	IHK	Inflasi y-on-y (%)	Inflasi m-to-m (%)
(1)	(2)	(3)	(4)
1. Kab. Ogan Komering Ilir ¹⁾	113,59	2,30	0,47
2. Kab. Muara Enim ¹⁾	113,95	3,27	0,77
3. Kota Palembang ²⁾	111,06	2,53	0,61
4. Kota Lubuk Linggau ²⁾	110,35	2,85	0,83
PROVINSI	111,77	2,61	0,61

Keterangan:

¹⁾ Sampel baru SBH2022, redaksi angka IHK dan inflasinya menggunakan nama kabupaten dari masing-masing wilayah.

²⁾ Sampel lanjutan dari SBH2018, redaksi angka IHK dan inflasinya menggunakan nama kota dari masing-masing wilayah.

³⁾ Sampel lanjutan dari SBH2018, redaksi angka IHK dan inflasinya menggunakan nama ibukota dari masing-masing wilayah.

Penjelasan Teknis

Indeks Harga Konsumen (IHK) merupakan salah satu indikator ekonomi yang digunakan untuk mengukur tingkat perubahan harga (inflasi/deflasi) di tingkat konsumen. Dengan adanya perubahan pola konsumsi masyarakat, maka mulai Mei 2025, pengukuran inflasi di Indonesia menggunakan IHK tahun dasar 2022=100. Beberapa perubahan mendasar dalam penghitungan IHK (2022=100) dibandingkan (IHK 2018=100), khususnya dari sisi cakupan wilayah, penambahan pasar *online*, metodologi penghitungan IHK, paket komoditas, dan diagram timbang. Perubahan tersebut didasarkan pada Survei Biaya Hidup (SBH) yang dilaksanakan oleh BPS selama tahun 2022, sebagai salah satu bahan dasar utama dalam penghitungan IHK.

SBH 2022 dilaksanakan di 150 kabupaten/kota, yang terdiri dari 38 ibukota provinsi dan 112 kabupaten/kota. Dari 150 kabupaten/kota tersebut, 90 kota merupakan lanjutan kabupaten/kota SBH 2018 yang mencakup wilayah urban dan 60 kabupaten merupakan kabupaten tambahan yang mencakup wilayah urban dan rural. Survei ini dilaksanakan di daerah perkotaan dan pedesaan dengan total sampel sebanyak 240.000 rumah tangga. Paket komoditas hasil SBH 2022 Provinsi Sumatera Selatan berjumlah 425 komoditas. Paket komoditas terbanyak ada di Kota Palembang sebanyak 393 barang dan jasa, dan kota dengan jumlah paket komoditas paling sedikit sebanyak 177 komoditas adalah Kabupaten Muara Enim yang merupakan kabupaten baru.

Pengelompokan komoditas didasarkan pada *Classification of Individual Consumption According to Purpose* (COICOP) 2018. Secara nasional pengelompokan komoditas terdiri dari 11 kelompok dan 43 subkelompok. Adapun untuk level Kabupaten/Kota/Provinsi pengelompokan komoditas terdiri dari 11 kelompok dan dapat bervariasi jumlah subkelompoknya.

Perubahan metodologi IHK (2022=100) dalam pemutakhiran Diagram Timbang dan penghitungan Indeks Harga Konsumen mengacu pada Manual standar internasional, yaitu *Consumer Price Index Manual: Theory and Practice* (2004), *Practical Guide to Producing Consumer Price Indices* (2009), *Classification of Individual Consumption According to Purpose/ COICOP* (2018), *Consumer Price Index Manual: Concepts and Methods* (2020).

SBH 2022 juga menangkap informasi pengeluaran rumah tangga melalui transaksi pasar *online*, sehingga pada penghitungan IHK 2022=100 dilakukan pencacahan beberapa komoditas tertentu melalui pasar *online* (*marketplace*). Sebagai permulaan, pencacahan pasar *online* ini dilakukan di 5 kota besar (DKI Jakarta, Kota Bogor, Kota Depok, Kota Tangerang, Kota Surabaya) dengan cakupan 6 komoditas (baju muslim wanita, telepon seluler, parfum, sepatu olahraga pria, sepatu wanita, sepatu pria) yang berdasarkan hasil SBH 2022 memiliki bobot pasar *online* terbesar.

Pada IHK 2022=100, BPS kembali menyempurnakan penghitungan IHK dengan mengakomodasi bobot jenis pasar dalam penghitungan rata-rata harga di setiap komoditas. Selain itu, jika sebelumnya diseminasi IHK hanya dilakukan di level Nasional dan Kabupaten/Kota, IHK dengan tahun dasar 2022=100 akan didiseminasikan juga di level Provinsi (38 Provinsi).

Perubahan Tahun Dasar

Tabel 4 menyajikan IHK Provinsi Sumatera Selatan pada Mei sampai dengan Mei 2023 menurut tahun dasar 2022=100.

Tabel 4 Indeks Harga Konsumen (IHK) Provinsi Sumatera Selatan 2023 (2022=100)

Periode	IHK
	2023
(1)	(3)
Januari	102,24
Februari	102,44
Maret	102,61
April	103,17
Mei	103,37
Juni	103,84
Juli	104,16
Agustus	104,04
September	104,32
Oktober	104,73
November	105,71
Desember	105,74

PERKEMBANGAN INDEKS HARGA KONSUMEN PROVINSI SUMATERA SELATAN MEI 2026

Berita Resmi Statistik No.35/06/16 Th. XXVIII, 2 Juni 2026



Month-to-Month (M-to-M)

INFLASI 0,61 %

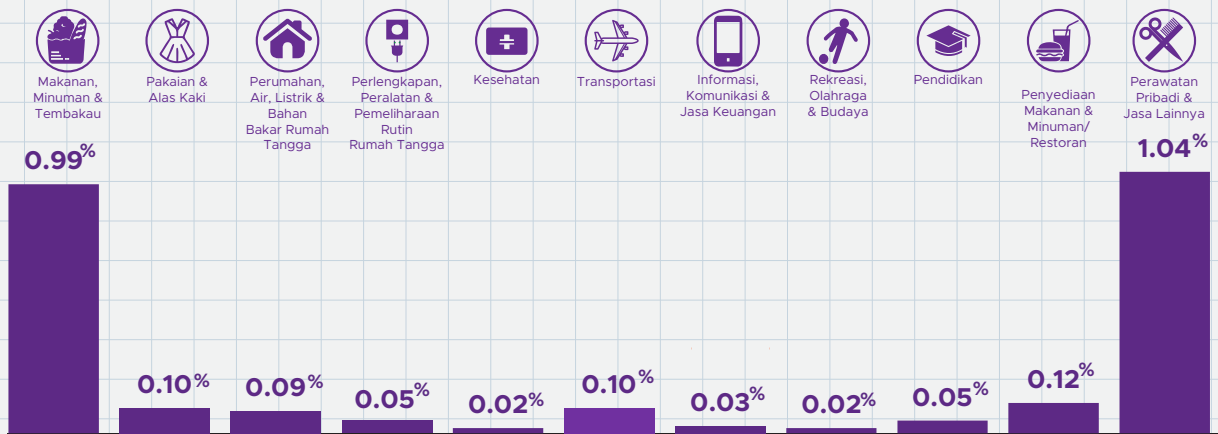
Year-to-Date (Y-to-D)

INFLASI 1,50 %

Year-on-Year (Y-on-Y)

INFLASI 2,61%

Andil Inflasi Year-on-Year (Y-on-Y) menurut Kelompok Pengeluaran

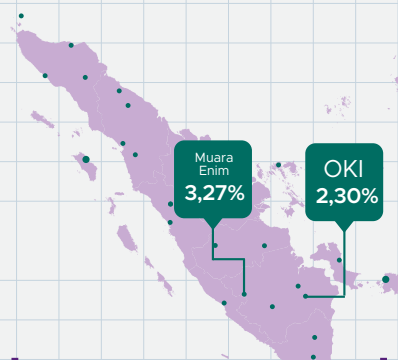


Tingkat Inflasi Year-on-Year (Y-on-Y)* Provinsi Sumatera Selatan, Mei 2025-Mei 2026



Inflasi Year-on-Year (Y-on-Y) Tertinggi dan Terendah di Provinsi Sumatera Selatan

Pada Mei 2026 terjadi inflasi year-on-year (y-on-y) Provinsi Sumatera Selatan sebesar 2,61 persen dengan Indeks Harga Konsumen (IHK) sebesar 111,77. Inflasi tertinggi terjadi di Kabupaten Muara Enim sebesar 3,27 persen dengan IHK sebesar 113,95 dan terendah terjadi di Kabupaten Ogan Komering Ilir sebesar 2,30 persen dengan IHK sebesar 113,59.



Gambar 2 Infografis Perkembangan Indeks Harga Konsumen Provinsi Sumatera Selatan, Mei 2026

Untuk informasi lebih lanjut silakan hubungi:



Moh. Wahyu Yulianto, S.Si, S.ST, M.Si
Kepala BPS Provinsi Sumatera Selatan

☎ (0711) 351665

✉ bps1600@bps.go.id

Untuk layanan perpustakaan, penjualan data mikro, publikasi elektronik, publikasi cetakan, dan peta digital wilayah kerja statistik sesuai peraturan yang berlaku maupun konsultasi statistik dapat menghubungi Pelayanan Statistik Terpadu (PST) di pst.bps.go.id

Konten Berita Resmi Statistik dilindungi oleh Undang-Undang, hak cipta melekat pada Badan Pusat Statistik. Dilarang mengumumkan, mendistribusikan, mengomunikasikan, dan/atau menggandakan sebagian atau seluruh isi tulisan ini untuk tujuan komersial tanpa izin tertulis dari Badan Pusat Statistik.



**BADAN PUSAT STATISTIK
PROVINSI SUMATERA SELATAN**

Jl. Kapten Anwar Sastro No.1131 Palembang 30129

Telp : (0711) 353174, Fax. (0711) 353174

Homepage : <http://www.sumsel.bps.go.id> E-mail : bps1600@bps.go.id

