

BERITA RESMI STATISTIK

No. 38/06/16/Th. XXVIII, 2 Juni 2026



Perkembangan Pariwisata Sumatera Selatan April 2026

- Pada Januari-April 2026, perjalanan wisatawan nusantara (wisnus) tujuan Sumatera Selatan mencapai 8,74 juta perjalanan, turun 0,41 persen dibandingkan periode yang sama tahun 2025.
 - TPK hotel bintang bulan April 2026 sebesar 51,37 persen dan Rata-rata lama menginap tamu (RLMT) hotel bintang sebesar 1,38 malam.
 - TPK hotel non bintang dan akomodasi lainnya bulan April 2026 sebesar 26,13 persen dan RLMT sebesar 1,15 malam.
-



- Pada Januari-April 2026, perjalanan wisatawan nusantara (wisnus) tujuan Sumatera Selatan mencapai 8,74 juta perjalanan, turun 0,41 persen dibandingkan periode yang sama tahun 2025. Sedangkan perjalanan wisnus asal Sumatera Selatan mencapai 8,68 juta perjalanan, turun 1,22 persen dibandingkan periode yang sama pada tahun 2025.
- Tingkat Penghunian Kamar (TPK) hotel bintang bulan April 2026 sebesar 51,37 persen, mengalami peningkatan sebesar 5,84 poin dibandingkan TPK bulan sebelumnya yang tercatat 45,53 persen.
- TPK hotel non bintang dan akomodasi lainnya bulan April 2026 tercatat sebesar 26,13 persen, mengalami peningkatan sebesar 1,73 poin dibandingkan TPK bulan sebelumnya.
- TPK hotel bintang bulan April 2026 tertinggi terjadi pada hotel bintang 4 sebesar 59,65 persen dan terendah pada hotel bintang 2 sebesar 38,13 persen. Sementara pada hotel non bintang dan akomodasi lainnya TPK tertinggi pada kelas akomodasi 2 sebesar 29,12 persen dan terendah pada kelas akomodasi 1 sebesar 17,72 persen.
- Rata-rata lama menginap tamu (RLMT) pada hotel bintang lebih tinggi dibandingkan hotel non bintang dan akomodasi lainnya. Pada bulan April 2026 RLMT di hotel bintang sebesar 1,38 malam sedangkan pada hotel non bintang dan akomodasi lainnya tercatat sebesar 1,15 malam.

Perkembangan Pariwisata

1. Wisatawan Mancanegara

Pada bulan April 2026, wisatawan mancanegara (wisman) yang berkunjung ke Sumatera Selatan melalui pintu masuk Bandara Sultan Mahmud Badaruddin (SMB) II Palembang sebanyak 935 kunjungan. Angka ini mengalami penurunan sebesar 30,84 persen dibandingkan bulan Maret 2026 yang tercatat sebanyak 1.352 kunjungan. Sebagian besar kunjungan wisman pada bulan April 2026 berasal dari Malaysia sebanyak 372 kunjungan dan dari Tiongkok sebanyak 158 kunjungan.

2. Wisatawan Nusantara

Perkembangan jumlah perjalanan wisatawan nusantara (wisnus) baik masuk maupun keluar Sumatera Selatan pada periode Januari-April 2026 menunjukkan kondisi yang sedikit menurun dibandingkan periode yang sama pada tahun sebelumnya. Jumlah perjalanan wisnus tujuan Sumatera Selatan mencapai 8,74 juta perjalanan. Sedangkan perjalanan wisnus asal Sumatera Selatan mencapai 8,68 juta perjalanan.

Tabel 1 Perkembangan Jumlah Perjalanan Wisatawan Nusantara Berdasarkan Kabupaten/Kota Asal, April 2026

Kabupaten/Kota Asal	April 2025 (ribu)	Feb 2026 (ribu)	Maret 2026 (ribu)	April 2026 (ribu)	Perubahan (%)		Jan - April 2025 (ribu)	Jan - April 2026 (ribu)	Perubahan Jan-April 2026 thd Jan-April 2025 (%)
					April 2026 thd April 2025 (yoy)	April 2026 thd Maret 2026 (mtm)			
(1)	(2)	(3)	(4)	(5)	(6)	(7)	(8)	(9)	(10)
1 Ogan Komering Ulu	120,44	67,94	97,85	70,14	-41,76	-28,31	357,03	316,14	-11,45
2 Ogan Komering Ilir	260,85	179,48	265,56	196,99	-24,48	-25,82	804,02	864,63	7,54
3 Muara Enim	225,04	150,51	208,03	161,43	-28,27	-22,40	705,34	695,71	-1,36
4 Lahat	120,89	86,10	112,61	93,97	-22,27	-16,55	381,04	396,02	3,93
5 Musi Rawas	100,76	67,26	97,48	76,51	-24,06	-21,51	322,07	328,74	2,07
6 Musi Banyuasin	201,38	118,28	177,84	131,11	-34,90	-26,28	589,56	575,38	-2,40
7 Banyuasin	295,70	211,05	293,88	230,81	-21,94	-21,46	940,19	966,63	2,81
8 OKU Selatan	61,22	48,51	73,31	53,83	-12,07	-26,58	194,28	237,99	22,50
9 OKU Timur	176,88	85,99	129,23	96,26	-45,58	-25,51	539,31	422,15	-21,72
10 Ogan Ilir	163,80	117,17	158,78	124,12	-24,22	-21,83	537,20	532,63	-0,85
11 Empat Lawang	55,60	34,61	43,64	39,32	-29,28	-9,90	190,91	161,80	-15,25
12 PALI	62,08	41,02	52,63	43,17	-30,46	-17,98	209,59	184,79	-11,83
13 Musi Rawas Utara	66,31	51,45	73,57	55,84	-15,79	-24,10	224,34	250,44	11,64
14 Palembang	671,19	427,39	610,77	435,42	-35,13	-28,71	1.976,10	1.942,20	-1,72
15 Prabumulih	89,12	70,25	93,88	72,95	-18,14	-22,29	280,01	314,48	12,31
16 Pagar Alam	53,62	35,68	42,84	38,12	-28,91	-11,02	176,25	159,67	-9,41
17 Lubuklinggau	115,43	73,98	96,47	77,07	-33,23	-20,10	363,69	334,40	-8,05
SUMATERA SELATAN	2.840,29	1.866,66	2.628,34	1.997,06	-29,69	-24,02	8.790,94	8.683,80	-1,22

Berdasarkan provinsi asal, jumlah perjalanan wisnus dari Sumatera Selatan pada April 2026 tercatat sebanyak 2,00 juta perjalanan. Jumlah ini mengalami penurunan sebesar 24,02 persen bila dibandingkan Maret 2026 (*month-to-month*) dan mengalami penurunan sebesar 29,69 persen dibandingkan bulan yang sama tahun sebelumnya (*year-on-year*). Berdasarkan daerah asal, Kota Palembang menjadi daerah asal perjalanan wisata dengan angka tertinggi yaitu mencapai 435,42 ribu perjalanan pada April 2026 atau sekitar 21,80 persen dari total perjalanan wisnus di Sumatera Selatan. Diikuti Kabupaten Banyuasin di peringkat kedua sebanyak 230,81 ribu perjalanan.

Tabel 2 Perkembangan Jumlah Perjalanan Wisatawan Nusantara Berdasarkan Kabupaten/Kota Tujuan, April 2026

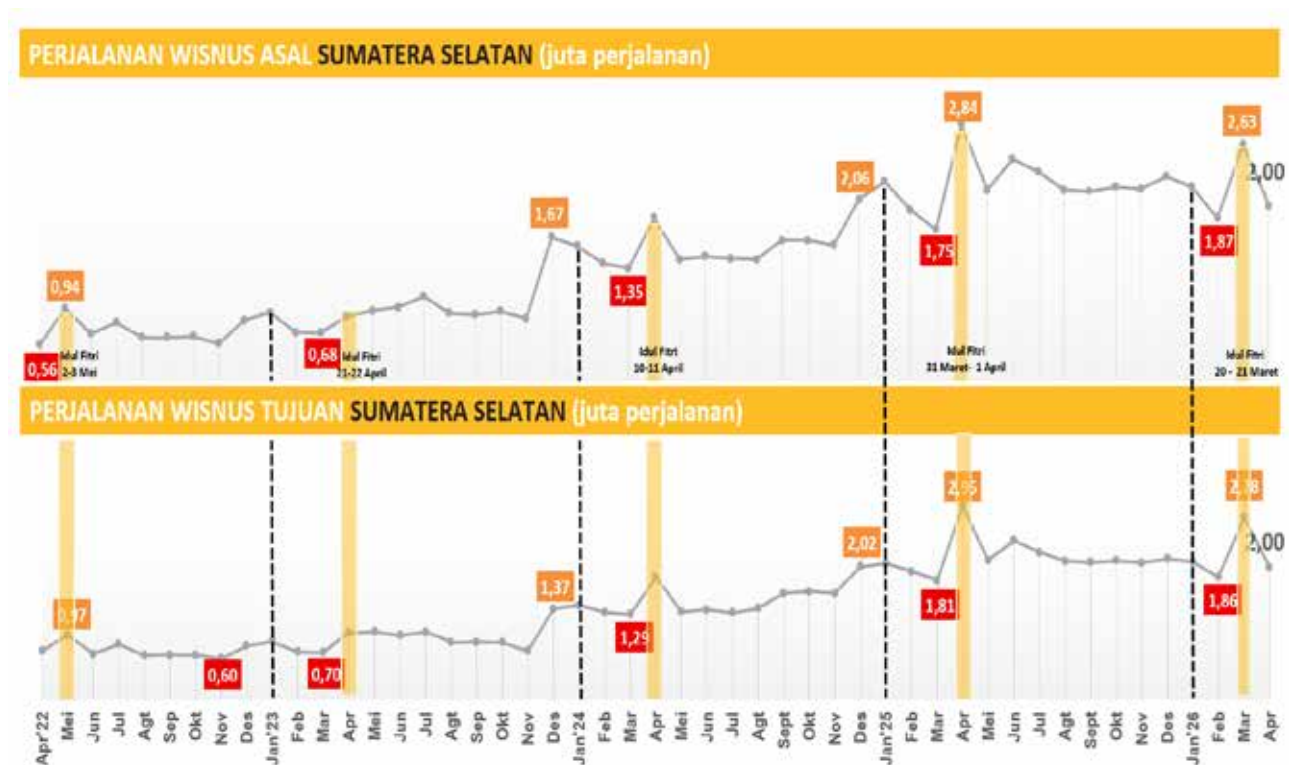
Kabupaten/Kota Tujuan	April 2025 (ribu)	Feb 2026 (ribu)	Maret 2026 (ribu)	April 2026 (ribu)	Perubahan (%)		Jan - April 2025 (ribu)	Jan - April 2026 (ribu)	Perubahan Jan-April 2026 thd Jan-April 2025 (%)
					April 2026 thd April 2025 (yoy)	April 2026 thd Maret 2026 (mtm)			
(1)	(2)	(3)	(4)	(5)	(6)	(7)	(8)	(9)	(10)
1 Ogan Komering Ulu	113,62	65,82	114,12	68,33	-39,86	-40,12	335,94	324,23	-3,49
2 Ogan Komering Ilir	240,11	125,93	212,17	135,15	-43,71	-36,30	653,99	606,41	-7,28
3 Muara Enim	195,16	126,83	179,45	130,79	-32,98	-27,12	606,95	572,73	-5,64
4 Lahat	157,43	92,40	134,66	93,24	-40,78	-30,76	454,82	422,14	-7,18
5 Musi Rawas	109,26	65,30	100,12	68,69	-37,13	-31,39	323,48	312,89	-3,27
6 Musi Banyuasin	189,12	132,12	194,67	142,13	-24,85	-26,99	576,13	605,24	5,05
7 Banyuasin	295,29	217,40	287,24	231,79	-21,51	-19,30	943,42	976,64	3,52
8 OKU Selatan	102,45	41,83	95,85	49,14	-52,03	-48,73	261,84	249,46	-4,73
9 OKU Timur	233,14	102,75	217,24	117,86	-49,45	-45,75	565,55	553,74	-2,09
10 Ogan Ilir	179,35	110,78	152,66	137,10	-23,56	-10,19	495,15	516,22	4,26
11 Empat Lawang	63,66	30,07	59,62	32,06	-49,64	-46,23	159,61	152,55	-4,42
12 PALI	60,55	34,71	54,64	36,52	-39,70	-33,17	180,67	163,87	-9,30
13 Musi Rawas Utara	51,90	32,65	49,79	34,42	-33,69	-30,87	151,29	151,94	0,43
14 Palembang	673,83	493,90	640,64	529,42	-21,43	-17,36	2.183,85	2.224,90	1,88
15 Prabumulih	84,85	61,50	84,19	62,18	-26,72	-26,14	267,23	272,33	1,91
16 Pagar Alam	84,57	42,56	81,30	46,99	-44,43	-42,20	226,22	234,36	3,60
17 Lubuklinggau	117,04	84,08	120,98	87,45	-25,29	-27,72	386,29	396,67	2,69
SUMATERA SELATAN	2.951,32	1.860,61	2.779,34	2.003,24	-32,12	-27,92	8.772,41	8.736,31	-0,41

Perjalanan wisnus dengan tujuan Sumatera Selatan pada April 2026 tercatat sebesar 2,00 juta perjalanan. Jumlah ini turun 27,92 persen bila dibandingkan Maret 2026 (*month-to-month*) dan mengalami penurunan sebesar 32,12 persen dibandingkan bulan yang sama pada tahun sebelumnya (*year-on-year*). Berdasarkan daerah tujuan, Kota Palembang menjadi daerah tujuan perjalanan wisata dengan angka tertinggi yaitu mencapai 529,42 ribu perjalanan pada April 2026 atau sekitar 26,43 persen dari total perjalanan wisnus di Sumatera Selatan. Diikuti Kabupaten Banyuasin sebanyak 231,79 ribu perjalanan.

Selanjutnya, jumlah perjalanan wisnus dengan tujuan Sumatera Selatan sepanjang periode April 2022 sampai April 2026 cukup fluktuatif (Gambar 1), dengan angka tertinggi tercatat di awal tahun 2025 yaitu bulan April 2025 sebesar 2,95 juta perjalanan, dimana terdapat Hari Raya Idul Fitri pada saat bersamaan. Berdasarkan daerah tujuan, Kabupaten Musi Banyuasin tercatat menjadi daerah dengan pertumbuhan jumlah perjalanan wisnus tertinggi pada Januari-April 2026 (*c-to-c*), yaitu sebesar 5,05 persen. Kemudian diikuti oleh Kota Pagar Alam (3,60 persen), dan Kabupaten Banyuasin (3,52 persen). Sedangkan untuk kabupaten/kota lainnya sebagian besar mengalami penurunan pertumbuhan wisnus.

Adanya pergeseran masa libur Idul Fitri dan Perayaan Cap Go Meh di tahun 2026 menyebabkan terjadinya penurunan jumlah wisnus pada April 2026. Pada tahun 2025 masa *peak season* libur Idul Fitri dan perayaan Cap Go Meh terjadi pada bulan April 2025, sementara pada tahun 2026 terjadi pergeseran menjadi bulan Maret 2026.

Gambar 1 Jumlah Perjalanan Wisatawan Nusantara (Juta), April 2022-April 2026



3. Tingkat Penghunian Kamar (TPK) Hotel

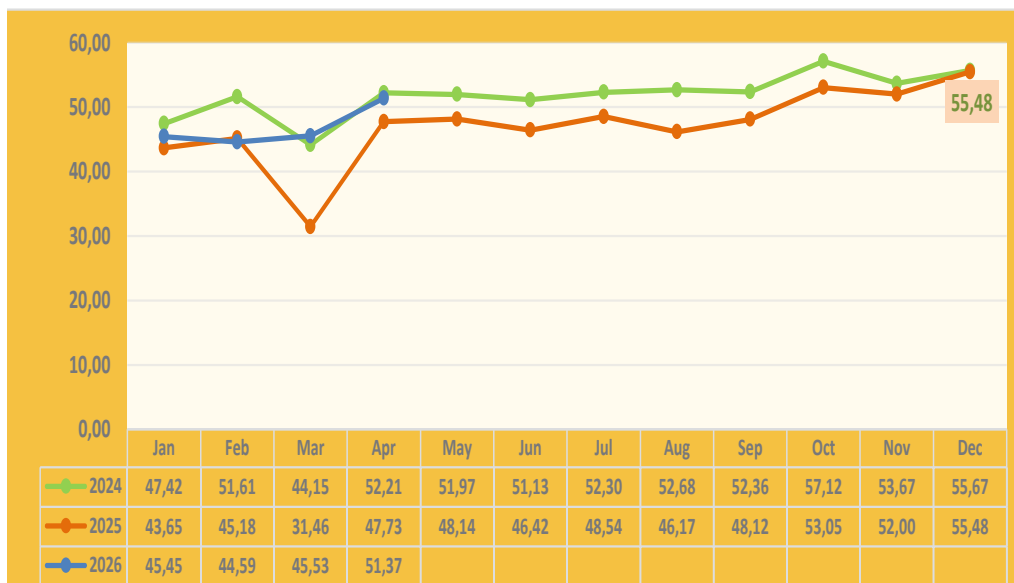
Tingkat Penghunian Kamar (TPK) hotel merupakan suatu gambaran produktifitas dari usaha jasa akomodasi baik itu hotel bintang maupun non bintang. TPK hotel bintang di Sumatera Selatan pada April 2026 tercatat sebesar 51,37 persen atau naik 5,84 poin dibandingkan bulan sebelumnya yang tercatat sebesar 45,53 persen. Jika dibandingkan dengan tahun sebelumnya, TPK hotel bintang pada bulan April 2026 mengalami peningkatan sebesar 3,64 poin dimana tercatat TPK hotel bintang bulan April 2025 sebesar 47,73.

Tabel 3 TPK Hotel Bintang di Sumatera Selatan, April 2026

Klasifikasi Bintang	TPK (%)			Perubahan April 2026 thd April 2025 (poin)	Perubahan April 2026 thd Maret 2026 (poin)
	April 2025	Maret 2026	April 2026		
(1)	(2)	(3)	(4)	(5)	(6)
1. Bintang 1	37,23	38,12	43,13	5,90	5,01
2. Bintang 2	34,17	36,56	38,13	3,96	1,57
3. Bintang 3	49,60	46,29	54,86	5,26	8,57
4. Bintang 4	57,42	54,28	59,65	2,23	5,37
5. Bintang 5	53,66	41,88	52,39	-1,27	10,51
Seluruh Bintang	47,73	45,53	51,37	3,64	5,84

Dilihat perkembangan angka TPK hotel bintang berdasarkan klasifikasinya, terlihat bahwa terdapat peningkatan tingkat hunian kamar pada seluruh hotel bintang dimana peningkatan tertinggi terjadi pada hotel bintang 5 yaitu sebesar 10,51 poin. Peningkatan tingkat hunian kamar ini tidak sejalan dengan penurunan jumlah wisatawan yang berkunjung ke Sumatera Selatan. Hal ini dikarenakan pada bulan April 2026 aktivitas perjalanan dinas, korporasi, dan agenda MICE di hotel sudah aktif sejak awal bulan, sehingga terjadi peningkatan pada hunian kamar hotel. Sementara pada bulan Maret 2026 meskipun jumlah wisatawan mengalami peningkatan dikarenakan masa libur Lebaran dan Cap Go Meh, namun banyak wisatawan yang lebih memilih tinggal di rumah keluarga dibandingkan menginap di hotel.

Bila dibandingkan secara *year-on-year* juga terjadi peningkatan tingkat penghunian kamar yang cukup besar pada hotel bintang. Peningkatan tertinggi terjadi pada hotel bintang 1 yakni sebesar 5,90 poin.



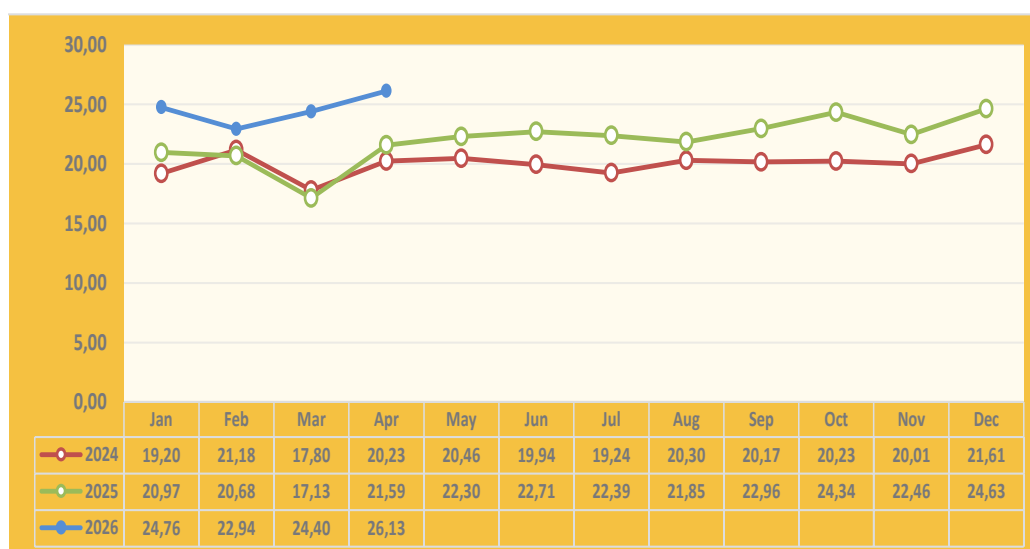
Gambar 2 Perkembangan TPK Hotel Bintang Sumatera Selatan, 2024-2026

Berdasarkan grafik perkembangan TPK hotel bintang pada tahun 2024 - 2026 pada Gambar 2, terlihat bahwa tren perkembangan TPK hotel bintang pada tahun 2026 belum menunjukkan kondisi yang lebih baik dibandingkan tahun 2024 namun relatif lebih baik dibandingkan 2025. Pada awal tahun 2026 belum ada jadwal penyelenggaraan event nasional yang bisa menarik banyak peserta dari luar daerah. Pemerintah Daerah hanya menyelenggarakan beberapa event yang mayoritas diikuti oleh warga lokal.

Tabel 4 TPK Hotel Non Bintang dan Akomodasi Lainnya di Sumatera Selatan, April 2026

Klasifikasi	TPK (%)			Perubahan April 2026 thd April 2025 (poin)	Perubahan April 2026 thd Maret 2026 (poin)
	April 2025	Maret 2026	April 2026		
(1)	(2)	(3)	(4)	(5)	(6)
1. Kelas 1	18,58	20,63	17,72	-0,86	-2,91
2. Kelas 2	23,46	27,53	29,12	5,66	1,59
3. Kelas 3	22,91	25,65	26,78	3,87	1,13
4. Kelas 4	17,25	18,58	22,21	4,96	3,63
TPK Non Bintang dan Akomodasi Lainnya	21,59	24,40	26,13	4,54	1,73

TPK hotel non bintang dan akomodasi lainnya di Sumatera Selatan pada April 2026 tercatat sebesar 26,13 persen atau naik 1,73 poin dibandingkan Maret 2026 yang tercatat sebesar 24,40 persen. Peningkatan hampir terjadi pada semua kelas akomodasi, hanya hotel kelas akomodasi 1 saja yang mengalami penurunan.



Gambar 3 Perkembangan TPK Hotel Non Bintang Sumatera Selatan, 2024-2026

Sejalan dengan TPK hotel bintang, TPK hotel non bintang juga mengalami peningkatan dibandingkan tahun sebelumnya. Pada Gambar 3 terlihat bahwa pada awal tahun 2026 tren tingkat hunian non bintang hampir sama dengan kondisi awal tahun 2024. Seiring waktu berjalan, TPK hotel non bintang dan akomodasi lainnya mengalami peningkatan setiap bulannya. Hotel non bintang biasanya menjadi pilihan bagi para pengguna akomodasi dengan budget terbatas.

4. Rata-Rata Lama Menginap Tamu Asing dan Indonesia

Rata-rata lama menginap (RLM) tamu pada hotel bintang lebih tinggi dibanding lama menginap tamu pada hotel non bintang. Rata-rata lama menginap (RLM) tamu pada hotel bintang di Sumatera Selatan mencapai 1,38 hari pada bulan April 2026 mengalami peningkatan sebesar 0,04 poin dibandingkan dengan kondisi bulan sebelumnya.

Jika dirinci menurut tamu hotel, pada bulan April 2026 angka RLM tamu asing adalah selama 2,09 malam dan untuk tamu Indonesia selama 1,38 malam. Sementara itu, rata-rata lama menginap terpanjang adalah 1,45 hari terjadi pada hotel bintang 3, sedangkan yang tersingkat adalah 1,34 hari terjadi pada hotel bintang 4 dan bintang 5.

Tabel 5 Rata-Rata Lama Menginap (RLM) Menurut Tamu dan Klasifikasi Hotel Bintang di Sumatera Selatan, April 2026

Klasifikasi Bintang	Rata-rata Lama Menginap Tamu (hari)								
	Asing			Indonesia			Total		
	April 2025	Maret 2026	April 2026	April 2025	Maret 2026	April 2026	April 2025	Maret 2026	April 2026
(1)	(2)	(3)	(4)	(5)	(6)	(7)	(8)	(9)	(10)
1. Bintang 1	0,00	1,00	1,00	1,25	1,33	1,36	1,25	1,33	1,36
2. Bintang 2	1,85	1,94	2,73	1,12	1,34	1,36	1,12	1,34	1,36
3. Bintang 3	2,11	2,04	1,84	1,22	1,40	1,45	1,22	1,40	1,45
4. Bintang 4	2,27	2,27	2,21	1,30	1,29	1,33	1,31	1,29	1,34
5. Bintang 5	2,86	2,49	2,16	2,62	1,27	1,32	2,62	1,28	1,34
Seluruh Bintang	2,35	2,21	2,09	1,33	1,34	1,38	1,33	1,34	1,38

Sementara itu, RLM tamu pada hotel non bintang dan akomodasi lainnya mengalami penurunan pada bulan April 2026 yaitu sebesar 0,01 hari dimana pada bulan sebelumnya tercatat sebesar 1,16 hari. Jika dirinci menurut tamu hotel, pada bulan April 2026 RLM tamu asing adalah selama 16,50 hari dan RLM tamu Indonesia adalah selama 1,15 hari.

Rata-rata lama menginap terpanjang bulan April 2026 pada hotel non bintang dan akomodasi lainnya terdapat pada kelas akomodasi 4 yaitu selama 1,47 hari, sedangkan yang tersingkat pada kelas akomodasi 2 yaitu sebesar 1,06 hari.

Tabel 6 Rata-Rata Lama Menginap (RLM) Menurut Tamu dan Klasifikasi Hotel Non Bintang dan Akomodasi Lainnya di Sumatera Selatan, April 2026

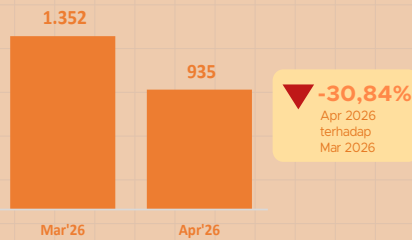
Klasifikasi	Rata-rata Lama Menginap Tamu (hari)								
	Asing			Indonesia			Total		
	April 2025	Maret 2026	April 2026	April 2025	Maret 2026	April 2026	April 2025	Maret 2026	April 2026
(1)	(2)	(3)	(4)	(5)	(6)	(7)	(8)	(9)	(10)
1. Kelas 1	1,00	-	-	1,04	1,03	1,09	1,04	1,03	1,09
2. Kelas 2	-	4,00	-	1,06	1,07	1,06	1,06	1,07	1,06
3. Kelas 3	1,55	9,33	16,50	1,12	1,15	1,12	1,12	1,15	1,12
4. Kelas 4	-	-	-	1,45	1,50	1,47	1,45	1,51	1,47
Seluruh Non-Bintang	1,40	4,76	16,50	1,13	1,15	1,15	1,13	1,16	1,15

PERKEMBANGAN PARIWISATA SUMATERA SELATAN APRIL 2026

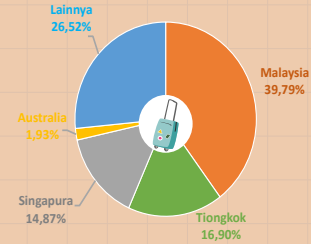


Berita Resmi Statistik No. 38/06/16 Th. XXVIII, 2 Juni 2026

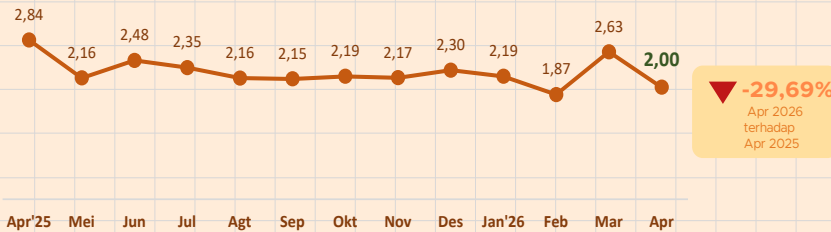
Jumlah Kunjungan Wisatawan Mancanegara



Distribusi Kunjungan Wisman Menurut Kebangsaan, Apr 2026



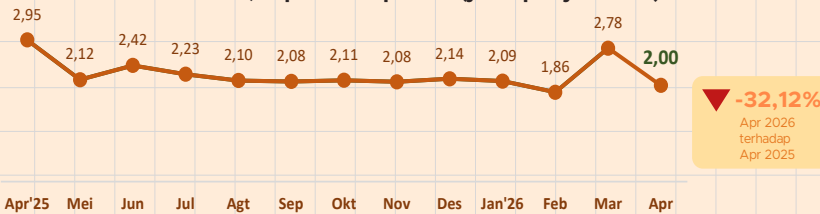
Perkembangan Perjalanan Wisnus Menurut Daerah Asal Sumatera Selatan, Apr'25-Apr'26 (juta perjalanan)



Kabupaten/Kota Asal Utama Perjalanan Wisnus, Jan-Apr 2026

- PALEMBANG** 22,37%
- BANYUASIN** 11,13%
- OKI** 9,96%

Perkembangan Perjalanan Wisnus Menurut Daerah Tujuan Sumatera Selatan, Apr'25-Apr'26 (juta perjalanan)



Kabupaten/Kota Tujuan Utama Perjalanan Wisnus, Jan-Apr 2026

- PALEMBANG** 25,47%
- BANYUASIN** 11,18%
- OKI** 6,94%

RLM dan TPK Hotel Klasifikasi Bintang Sumatera Selatan, April 2026



▲ 0,05 poin^{*)}
1,38 Hari

Rata-rata Lama Menginap (RLM) tamu asing dan tamu Indonesia pada Hotel Klasifikasi Bintang di Sumatera Selatan
^{*) year-on-year}

▲ 3,64 poin^{*)}
51,37%

Tingkat Penghunian Kamar (TPK) Hotel Klasifikasi Bintang di Sumatera Selatan
^{*) year-on-year}



**BADAN PUSAT STATISTIK
PROVINSI SUMATERA SELATAN**
<https://www.sumsel.bps.go.id>

Gambar 4 Infografis Perkembangan Pariwisata Sumatera Selatan, April 2026



Untuk informasi lebih lanjut silakan hubungi:



Moh Wahyu Yulianto S.Si., SST, M.Si
Kepala BPS Provinsi Sumatera Selatan

☎ (0711) 351665
✉ bps1600@bps.go.id

Untuk layanan perpustakaan, penjualan data mikro, publikasi elektronik, publikasi cetakan, dan peta digital wilayah kerja statistik sesuai peraturan yang berlaku maupun konsultasi statistik dapat menghubungi Pelayanan Statistik Terpadu (PST) di pst.bps.go.id

Konten Berita Resmi Statistik dilindungi oleh Undang-Undang, hak cipta melekat pada Badan Pusat Statistik. Dilarang mengumumkan, mendistribusikan, mengomunikasikan, dan/atau menggandakan sebagian atau seluruh isi tulisan ini untuk tujuan komersial tanpa izin tertulis dari Badan Pusat Statistik.



**BADAN PUSAT STATISTIK
PROVINSI SUMATERA SELATAN**

Jl. Kapten Anwar Sastro No. 1694/1131, Palembang, 30129, Telp : (0711) 351665
Homepage : <http://www.sumsel.bps.go.id>
E-mail : bps1600@bps.go.id

