

BERITA RESMI STATISTIK

No.30/05/16/Th. XXVIII. 04 Mei 2026



Perkembangan Transportasi Sumatera Selatan Maret 2026

- Jumlah kedatangan penumpang dengan moda transportasi udara adalah sebanyak 153.764 orang. Jumlah kedatangan penumpang dengan moda transportasi laut adalah sebanyak 3.297 orang. Jumlah penumpang yang menggunakan moda transportasi kereta api adalah sebanyak 106.743 orang.
-



- Jumlah keberangkatan penumpang dengan moda transportasi udara di Bulan Maret 2026 adalah sebanyak 139.922 orang atau naik 36,23 persen dari bulan sebelumnya dan jumlah kedatangan penumpang adalah sebanyak 153.764 orang atau naik 44,35 persen dari bulan sebelumnya .
- Jumlah keberangkatan penumpang dengan moda transportasi laut pada Maret 2026 adalah sebanyak 600 orang. Sementara, jumlah kedatangan penumpang adalah sebanyak 630 orang. Aktivitas bongkar muat barang angkutan laut di Bulan Maret 2026 naik 7,80 persen menjadi 297.990 ton dari 276.427 ton pada bulan sebelumnya.
- Jumlah penumpang yang menggunakan moda transportasi kereta api pada Maret 2026 adalah sebanyak 106.743 orang atau naik 21,47 persen. Sementara jumlah penumpang LRT pada Maret 2026 adalah sebanyak 410.860 orang atau naik 39,50 persen dibanding Februari 2026

A. Perkembangan Transportasi Udara

Provinsi Sumatera Selatan memiliki 2 pintu gerbang yang sangat penting, yaitu Bandara Sultan Mahmud Badaruddin II (SMB II) Kota Palembang dan Bandara Silampari Kota Lubuk Linggau. Bandara SMB II melayani penerbangan domestik dan internasional (berdasarkan Keputusan Menteri Perhubungan Republik Indonesia Nomor KM 26 Tahun 2025 tanggal 25 April 2025) sedangkan untuk Bandara Silampari hanya melayani penerbangan domestik.

Bandara Sultan Mahmud Badaruddin II melayani penerbangan yang berasal dari dan tujuan ke Jakarta, Batam, Medan, Pangkal Pinang, Yogyakarta, Surabaya, Bali, Kuala Lumpur, Singapura dan kota-kota lainnya. Sedangkan Bandara Silampari Lubuk Linggau hanya melayani penerbangan domestik yang berasal dari dan tujuan ke Jakarta (Soekarno-Hatta) dan Palembang.

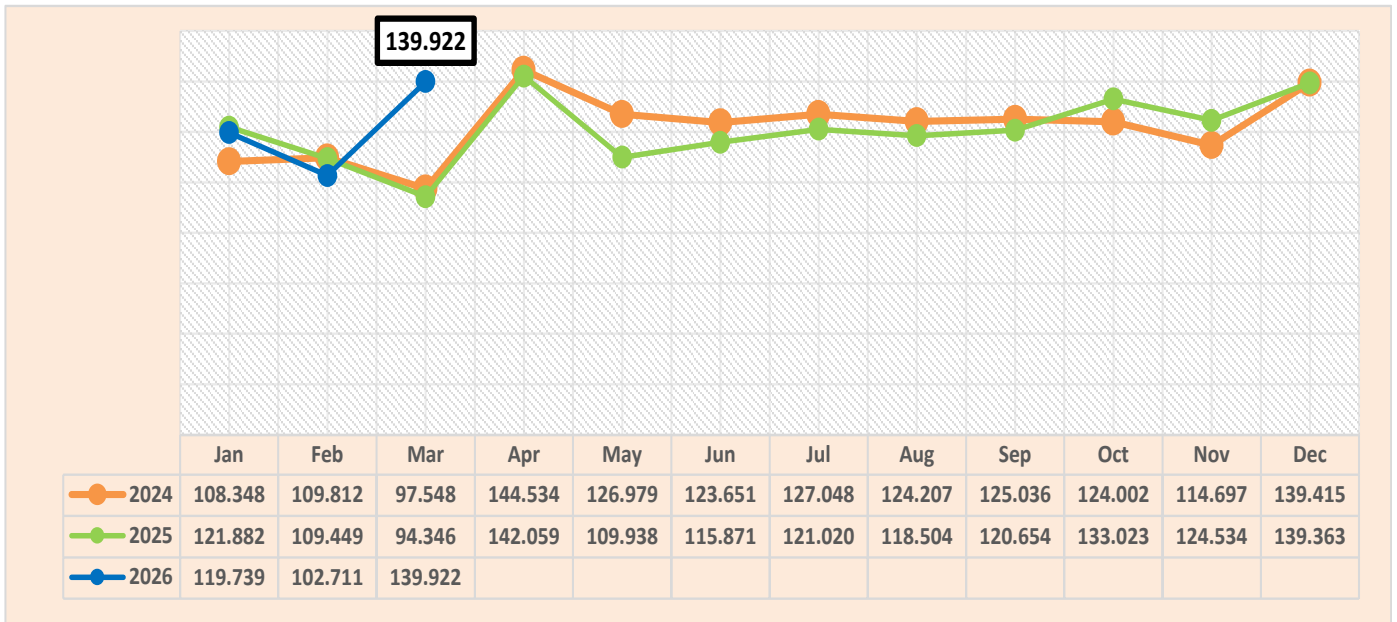
1. Keberangkatan (Embarkasi)

Pada Maret 2026, jumlah keberangkatan penumpang angkutan udara dari Sumatera Selatan, secara keseluruhan tercatat sebanyak 139.922 orang atau naik sebesar 36,23 persen dibanding Februari 2026. Adapun jumlah penumpang domestik dari Bandara SMB II sebanyak 128.480 orang atau naik 40,04 persen, sementara jumlah penumpang dari Bandara Silampari sebanyak 5.237 orang atau naik 38,54 persen dibanding Februari 2026. Sedangkan jumlah keberangkatan penumpang internasional dari Bandara SMB II sebanyak 6.205 orang atau turun 13,64 persen dibandingkan bulan lalu.

Secara Kumulatif pada Maret 2026, jumlah penumpang berangkat mencapai 362.372 orang atau mengalami kenaikan sebesar 11,27 persen jika dibandingkan dengan periode yang sama tahun sebelumnya. Secara rinci jumlah keberangkatan penumpang domestik di bandara SMB II sebanyak 326.147 orang atau naik 7,59 persen dibanding tahun sebelumnya. Sementara jumlah kumulatif penumpang domestik yang berangkat dari Bandara Silampari sebanyak 13.456 orang atau turun 0,60 persen. Sedangkan jumlah keberangkatan penumpang internasional sebanyak 22.769 orang atau naik 152,65 persen dibandingkan periode yang sama tahun sebelumnya.

Tabel 1 Perkembangan Keberangkatan Penumpang Angkutan Udara di Sumatera Selatan, Maret 2026

Penerbangan	Jumah Penumpang (orang)		Perubahan (%)	Kumulatif Jumlah Penumpang (orang)		Perubahan Kumulatif (%)
	Februari 2026	Maret 2026		s.d. Maret 2025	s.d. Maret 2026	
(1)	(2)	(3)	(4)	(5)	(7)	(8)
Domestik						
1. SMB II Palembang	91.746	128.480	40,04	303.128	326.147	7,59
2. Silampari L. Linggau	3.780	5.237	38,54	13.537	13.456	-0,60
Internasional						
1. SMB II Palembang	7.185	6.205	-13,64	9.012	22.769	152,65
Domestik	95.526	133.717	39,98	316.665	339.603	7,24
Internasional	7.185	6.205	-13,64	9.012	22.769	152,65
Total	102.711	139.922	36,23	325.677	362.372	11,27



Gambar 1 Perkembangan Keberangkatan Penumpang Angkutan Udara Sumatera Selatan, 2024-2026 (orang)

2. Kedatangan (Debarkasi)

Jumlah kedatangan penumpang angkutan udara ke Provinsi Sumatera Selatan pada Bulan Maret 2026 tercatat sebanyak 153.764 orang. Data yang diperoleh mencatat kenaikan jumlah penumpang yang datang sebesar 44,35 persen dibandingkan bulan sebelumnya.

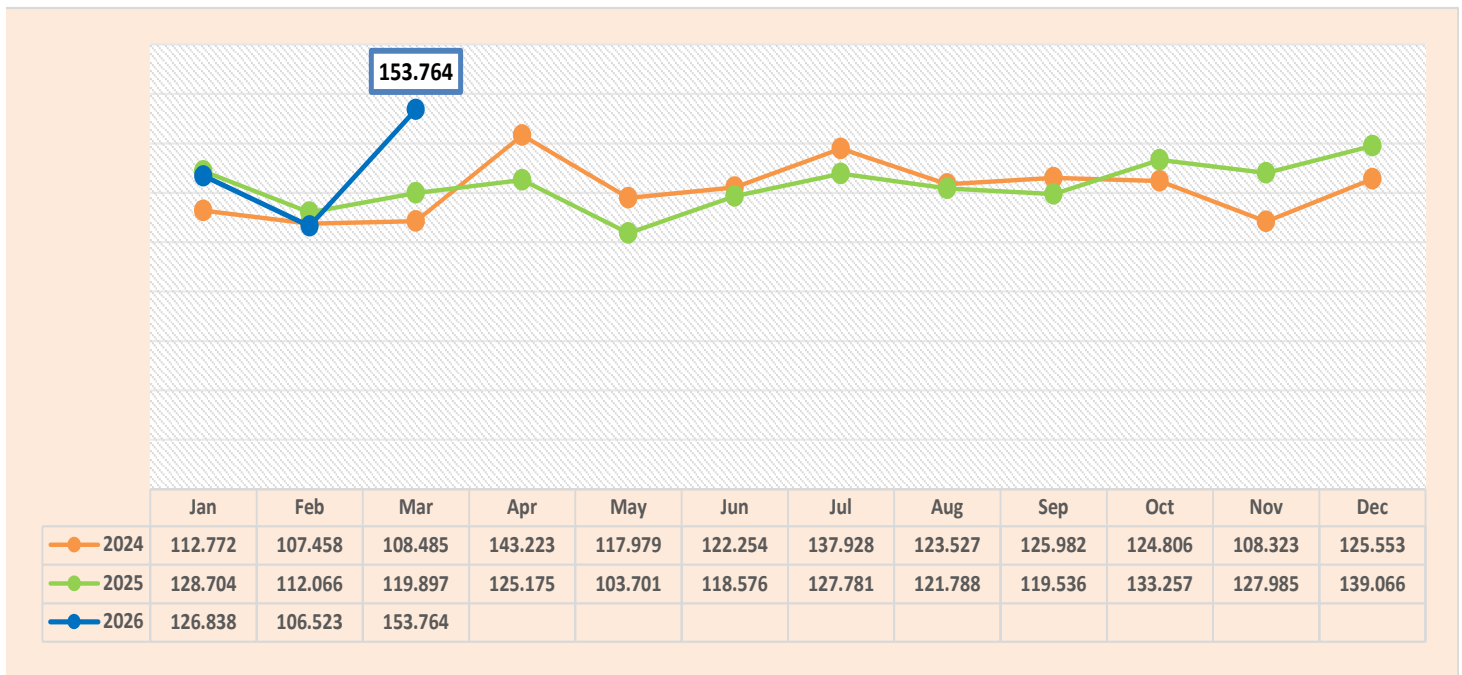
Apabila dilihat pada masing-masing bandara, jumlah kedatangan penumpang domestik pada Maret 2026 di Bandara SMB II sebanyak 140.792 orang atau naik 47,57 persen dan di Bandara Silampari sebanyak 6.213 orang atau naik 59,55 persen dibandingkan dengan keadaan Februari 2026. Sedangkan jumlah kedatangan penumpang internasional mencapai 6.759 orang atau turun 6,42 persen dibanding bulan sebelumnya. Kedatangan penumpang internasional di Bandara SMB II masih didominasi oleh penumpang dari Kuala Lumpur, Singapura dari Arab Saudi ke Kota Palembang.

Secara kumulatif pada periode Maret 2026, jumlah kedatangan penumpang domestik maupun internasional di kedua bandara tersebut tercatat sebanyak 387.125 orang atau naik sebesar 7,34 persen dibanding periode yang sama di tahun 2025 yang sebanyak 360.667 orang.

Jika dirinci menurut bandara kedatangan, jumlah kedatangan penumpang domestik di Bandara SMB II hingga Maret 2026 mencapai 348.212 orang atau naik 3,81 persen dibanding periode yang sama tahun sebelumnya. Sementara di Bandara Silampari tercatat sebanyak 24.034 orang atau turun 5,82 persen dibanding periode yang sama tahun sebelumnya. Sedangkan jumlah kedatangan penumpang internasional pada periode Maret 2026 sebanyak 24.034 orang atau naik 155,03 persen dibanding periode yang sama di tahun 2025.

Tabel 2 Perkembangan Kedatangan Penumpang Angkutan Udara di Sumatera Selatan, Maret 2026

Penerbangan	Jumah Penumpang (orang)		Perubahan (%)	Kumulatif Jumlah Penumpang (orang)		Perubahan Kumulatif (%)
	Februari 2026	Maret 2026		s.d. Maret 2025	s.d. Maret 2026	
(1)	(2)	(3)	(4)	(5)	(7)	(8)
Domestik						
1. SMB II Palembang	95.406	140.792	47,57	335.445	348.212	3,81
2. Silampari L. Lingsgau	3.894	6.213	59,55	15.798	14.879	-5,82
Internasional						
1. SMB II Palembang	7.223	6.759	-6,42	9.424	24.034	155,03
Domestik	99.300	147.005	48,04	351.243	363.091	3,37
Internasional	7.223	6.759	-6,42	9.424	24.034	155,03
Total	106.523	153.764	44,35	360.667	387.125	7,34



Gambar 2 Perkembangan Kedatangan Penumpang Angkutan Udara Sumatera Selatan, 2024-2026 (orang)

Pada Maret 2026, jumlah keseluruhan barang yang dibongkar dari penerbangan di Sumatera Selatan adalah 324,01 ton atau naik 25,88 persen dibandingkan Februari 2026. Secara rinci, jumlah barang penerbangan domestik yang dibongkar di Bandara SMB II sebesar 322,83 ton atau naik 25,98 persen dan di Bandara Silampari sebesar 1,12 ton atau naik 19,53 persen dibandingkan Bulan Februari 2026. Pada Maret 2026 di Bandara SMB II jumlah barang pada penerbangan internasional yang dibongkar ada sebanyak 0,07 ton atau turun 67,63 persen dibanding bulan Februari 2026.

Secara kumulatif, pada periode Maret 2026, jumlah barang yang dibongkar sebanyak 731,04 ton atau turun 30,39 persen dibanding periode yang sama di tahun 2025. Secara rinci, jumlah penerbangan domestik yang dibongkar berasal dari Bandara SMB II sebesar 727,88 ton atau turun 30,53 persen dan berasal dari Bandara Silampari sebesar 2,84 ton atau naik 16,38 persen dibanding periode yang sama di tahun 2025. Sementara jumlah bongkar barang dari penerbangan internasional di Bandara SMB II sebanyak 0,33 ton pada periode Maret 2026.

Jumlah keseluruhan barang yang dimuat pada penerbangan di Sumatera Selatan pada Bulan Maret 2026 adalah sebanyak 371,96 ton atau naik 4,57 persen dibanding Februari 2026. Jika dirinci berdasarkan asal bandara, jumlah barang dimuat untuk domestik seluruhnya berasal dari bandar SMB II Palembang. Sementara, jumlah bongkar barang dari penerbangan internasional di Bandara SMB II sebanyak 10,30 ton atau naik 118,30 persen pada periode Maret 2026

Secara kumulatif, pada periode Maret 2026, total barang yang dimuat sebanyak 935,15 ton atau turun 8,75 persen bila dibandingkan dengan periode yang sama di tahun 2025. Jumlah barang yang dimuat seluruhnya berasal dari penerbangan yang ada di Bandara SMB II.

Tabel 3 Perkembangan Jumlah Barang Angkutan Udara yang Dibongkar dan Dimuat di Sumatera Selatan, Maret 2026

Bandara	Volume (ton)			Perubahan (%)		Volume Kumulatif (ton)		Perubahan Kumulatif (%)	
	Maret 2025	Februari 2026	Maret 2026	m-to-m	y-on-y	s.d. Maret 2025	s.d. Maret 2026		
(1)	(2)	(3)	(4)	(5)	(6)	(7)	(8)	(9)	
Domestik	SMB II	803,20	607,23	684,49	12,72	-14,78	2.072,44	1.648,02	-20,48
	1. Bongkar	416,39	256,25	322,83	25,98	-22,47	1.047,71	727,88	-30,53
	2. Muat	386,80	350,98	361,67	3,05	-6,50	1.024,73	920,14	-10,21
	Silampari	1,02	0,94	1,12	19,53	9,91	2,44	2,84	16,38
	1. Bongkar	1,02	0,94	1,12	19,53	9,91	2,44	2,84	16,38
	2. Muat	-	-	-	-	-	-	-	-
	Total	804,22	608,17	685,61	12,73	-14,75	2.074,88	1.650,85	-20,44
Internasional	1. Bongkar	417,41	257,19	323,95	25,96	-22,39	1.050,15	730,71	-30,42
	2. Muat	386,80	350,98	361,67	3,05	-6,50	1.024,73	920,14	-10,21
	SMB II	0,13	4,92	10,36	110,48	8.059,06	0,13	15,34	11.981,89
	1. Bongkar	-	0,21	0,07	-67,63	700,00 ¹	-	0,33	3.300,00 ¹
	2. Muat	0,13	4,72	10,30	118,30	8.006,30	0,13	15,01	11.719,69
Total	804,34	613,09	695,98	13,52	-13,47	2.075,01	1.666,20	-19,70	
1. Bongkar	417,41	257,40	324,01	25,88	-22,38	1.050,15	731,04	-30,39	
2. Muat	386,93	355,70	371,96	4,57	-3,87	1.024,86	935,15	-8,75	

Keterangan:

¹Persentase perubahan dibandingkan dengan nilai yang sangat kecil atau ~0 (mendekati nol), karena tidak ada nilai pada periode sebelumnya.

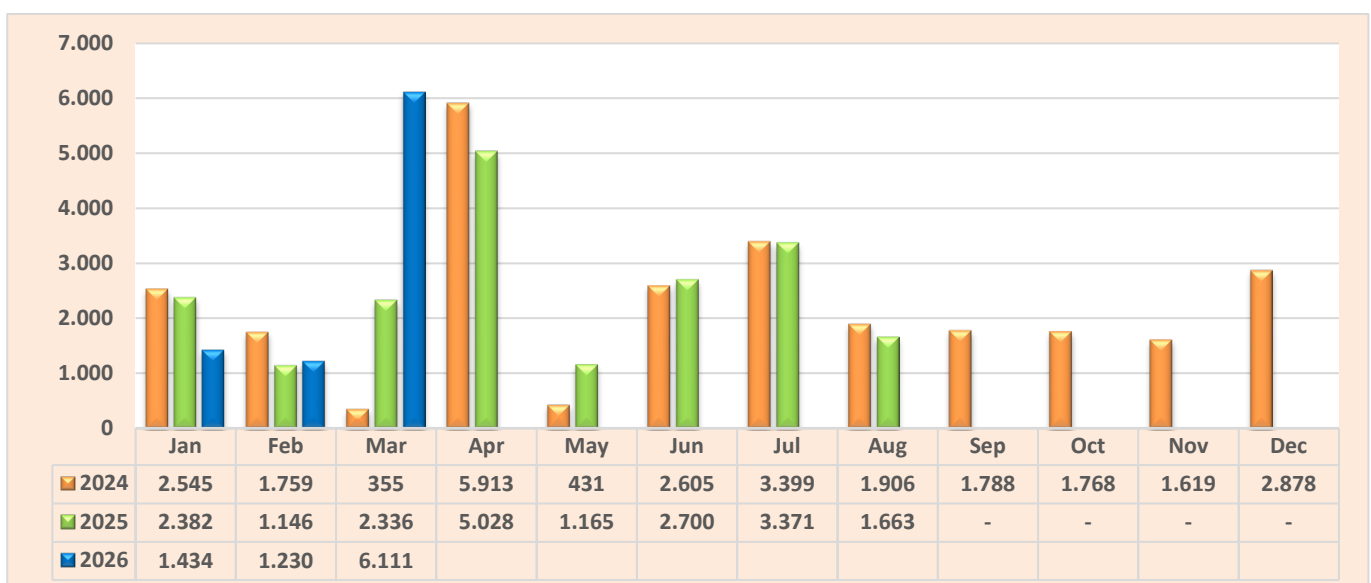
B. Perkembangan Transportasi Laut

Data transportasi angkutan laut Provinsi Sumatera Selatan diambil dari Pelabuhan Boom Baru Palembang dan Pelabuhan Sungai Lumpur Ogan Komering Ilir (OKI). Pelabuhan Boom Baru melayani kunjungan kapal dalam negeri atau domestik dan luar negeri atau internasional. Kunjungan kapal domestik pada pelabuhan ini mengangkut penumpang dan barang, sementara pada kunjungan kapal internasional hanya melakukan pengangkutan barang. Adapun Pelabuhan Sungai Lumpur hanya melayani kunjungan kapal pengangkut barang domestik dan tidak mengangkut penumpang.

Tabel 4 Perkembangan Penumpang Kapal Angkutan Laut di Sumatera Selatan, Maret 2026

Kunjungan Kapal	Jumlah Penumpang (orang)		Perubahan (%)	Kumulatif Jumlah Penumpang (orang)		Perubahan (%)
	Februari 2026	Maret 2026		s.d. Maret 2025	s.d. Maret 2026	
(1)	(2)	(3)	(4)	(5)	(6)	(7)
Domestik						
1. Debarkasi/datang	630	3.297	423,33	3.289	4.650	41,38
2. Embarkasi/berangkat	600	2.814	369,00	2.575	4.125	60,19
Total	1.230	6.111	396,83	5.864	8.775	49,64

Pada Maret 2026 jumlah kedatangan penumpang kapal laut sebanyak 3.297 orang atau naik 423,33 persen dibanding bulan sebelumnya, sementara untuk jumlah keberangkatan penumpang kapal laut sebanyak 2.814 orang atau naik sebesar 369,00 persen dibanding bulan sebelumnya. Sementara pada Maret 2026, jumlah penumpang datang dan berangkat ada sebanyak 6.111 orang atau naik sebesar 396,83 persen dibandingkan bulan sebelumnya.



Gambar 3 Perkembangan Penumpang Angkutan Laut Sumatera Selatan, 2024 - 2026 (orang)

Secara kumulatif sampai dengan Maret 2026, jumlah penumpang angkutan laut secara keseluruhan adalah sebanyak 8.775 orang, jumlah ini mengalami kenaikan 49,64 persen dibanding dengan periode yang sama di tahun 2025. Secara rinci, jumlah penumpang yang berangkat adalah sebanyak 4.125 orang atau naik 60,19 persen dan jumlah penumpang yang datang sebanyak 4.650 orang atau naik 41,38 persen dibanding periode yang sama di tahun 2025.

Pada bulan Maret 2026, total bongkar muat barang dalam negeri di Pelabuhan Boom Baru adalah sebanyak 124.465 ton atau naik 8,87 persen dibanding Februari 2026. Secara rinci, jumlah bongkar barang dalam negeri sebanyak 63.646 ton atau naik 7,21 persen dibanding bulan sebelumnya dan jumlah muat barang dalam negeri sebanyak 60.819 ton atau naik 10,66 persen dibanding bulan sebelumnya. Secara kumulatif pada periode Maret 2026, jumlah bongkar barang dalam negeri sebanyak 176.119 ton atau turun 12,54 persen dan jumlah muat barang sebanyak 178.686 ton atau turun 30,11 persen dibanding periode yang sama di tahun 2025.

Total bongkar muat barang dalam negeri di Pelabuhan Sungai Lumpur di Bulan Maret 2026 adalah sebanyak 13.262 ton atau naik 10,89 persen dibanding Februari 2026. Secara rinci, jumlah bongkar barang dalam negeri sebanyak 11.596 ton atau naik 14,65 persen, kemudian jumlah muat barang dalam negeri sebanyak 1.666 ton atau turun 9,76 persen dibandingkan keadaan Februari 2026. Secara kumulatif hingga Maret 2026 jumlah bongkar barang dalam negeri di Pelabuhan Sungai Lumpur sebanyak 40.769 ton atau naik 95,06 persen dan jumlah barang yang dimuat sebanyak 4.870 ton atau turun 47,24 persen dibandingkan periode yang sama ditahun sebelumnya.

Tabel 5 Perkembangan Jumlah Barang Angkutan Laut di Sumatera Selatan, Maret 2026

Pelabuhan	Volume (ton)			Perubahan (%)		Volume Kumulatif (ton)		Perubahan Kumulatif (%)	
	Maret 2025	Februari 2026	Maret 2026	m-to-m	y-on-y	s.d. Maret 2025	s.d. Maret 2026		
(1)	(2)	(3)	(4)	(5)	(6)	(7)	(8)	(9)	
Dalam Negeri	Boom Baru	142.438	114.330	124.465	8,87	-12,62	457.047	354.805	-22,37
	1. Bongkar	71.985	59.368	63.646	7,21	-11,58	201.378	176.119	-12,54
	2. Muat	70.453	54.962	60.819	10,66	-13,67	255.669	178.686	-30,11
	Sungai Lumpur	9.859	11.960	13.262	10,89	34,52	30.131	45.639	51,47
	1. Bongkar	7.026	10.114	11.596	14,65	65,06	20.901	40.769	95,06
	2. Muat	2.833	1.846	1.666	-9,76	-41,20	9.231	4.870	-47,24
	Total	152.297	126.290	137.727	9,06	-9,57	487.178	400.444	-17,80
Luar Negeri	1. Bongkar	79.011	69.482	75.242	8,29	-4,77	222.279	216.888	-2,43
	2. Muat	73.286	56.808	62.485	9,99	-14,74	264.900	183.556	-30,71
	Boom Baru	145.183	171.700	149.774	-12,77	3,16	452.794	461.473	1,92
	1. Bongkar	39.316	78.753	67.745	-13,98	72,31	144.694	218.147	50,76
	2. Muat	105.867	92.947	82.029	-11,75	-22,52	308.100	243.326	-21,02
Total	297.480	297.990	287.501	-3,52	-3,35	939.972	861.917	-8,30	
1. Bongkar	118.327	148.235	142.987	-3,54	20,84	366.973	435.035	18,55	
2. Muat	179.153	149.755	144.514	-3,50	-19,34	573.000	426.882	-25,50	

Jumlah barang luar negeri yang dibongkar di Pelabuhan Boom Baru tercatat sebanyak 67.745 ton atau turun 13,98 persen. Sedangkan barang yang dimuat sebanyak 82.029 ton atau turun 11,75 persen dibanding Februari 2026. Secara kumulatif pada periode Maret 2026, jumlah barang luar negeri yang dibongkar di Pelabuhan Boom Baru sebanyak 218.147 ton atau naik 50,76 persen. Sementara jumlah barang luar negeri yang dimuat sebanyak 243.326 ton atau turun 21,02 persen jika dibandingkan dengan periode yang sama di tahun 2025.

Jumlah bongkar muat barang luar negeri di Sumatera Selatan mengalami penurunan 12,77 persen. Namun, jumlah bongkar muat barang dalam negeri mengalami kenaikan sebesar 9,06 persen dibandingkan bulan sebelumnya. Secara keseluruhan jumlah bongkar muat barang di Sumatera Selatan mengalami penurunan 3,52 persen dibandingkan bulan Februari 2026. Sementara, secara kumulatif jumlah bongkar muat barang pada periode Maret 2026 mengalami penurunan sebesar 8,30 persen dibandingkan periode yang sama tahun 2025.

C. Perkembangan Transportasi Darat

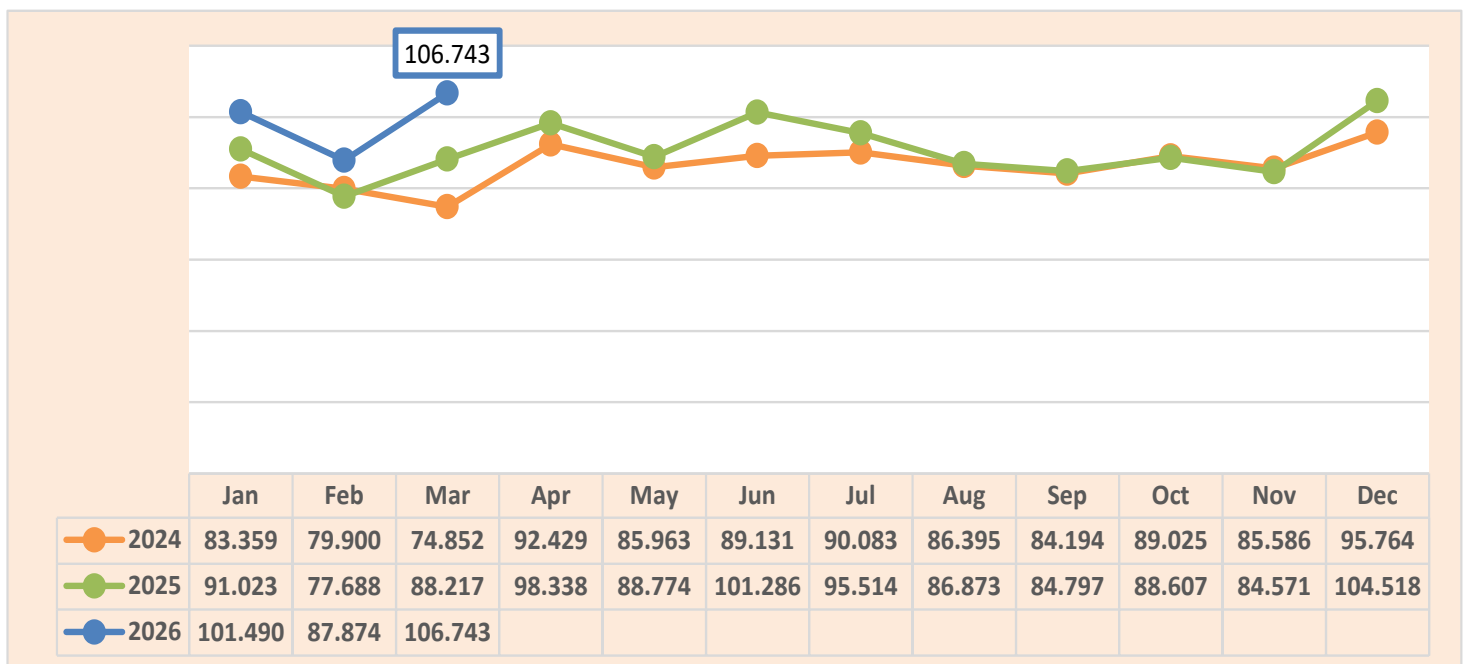
Angkutan kereta api di Sumatera Selatan terdiri dari 2 jenis yaitu kereta api utama dan kereta api lokal. Jumlah Penumpang kereta api utama di Sumatera Selatan yang berangkat pada Maret 2026 sebanyak 106.743 orang atau naik 21,47 persen dibanding Bulan Februari 2026. Secara lebih rinci, jumlah penumpang kelas eksekutif adalah sebanyak 15.119 orang atau naik 19,95 persen, jumlah penumpang kelas bisnis tercatat sebanyak 11.831 penumpang atau naik 15,39 persen, dan jumlah penumpang kelas ekonomi tercatat sebanyak 79.793 orang atau naik 22,73 persen dibandingkan bulan sebelumnya. Sementara jika dibandingkan dengan bulan yang sama tahun 2025 sebanyak 88.217 penumpang, jumlah penumpang kereta api utama secara mengalami kenaikan sebesar 21,01 persen.

~~~Selain kereta api konvensional juga terdapat kereta api ringan atau *Light Rail Transit* (LRT) yang beroperasi di Kota Palembang. Total penumpang LRT Sumsel pada Maret 2026 mencapai 294.519 orang. Jumlah penumpang LRT Sumsel Maret 2026 turun 22,26 persen atau turun sebanyak 84.337 orang dibandingkan Februari 2026 yang pada bulan tersebut berjumlah 378.856 orang. Jika dilihat secara tahunan, jumlah penumpang LRT Sumsel turun 6,58 persen atau turun 6,58 persen jika dibandingkan dengan periode yang sama ditahun 2025.~~~

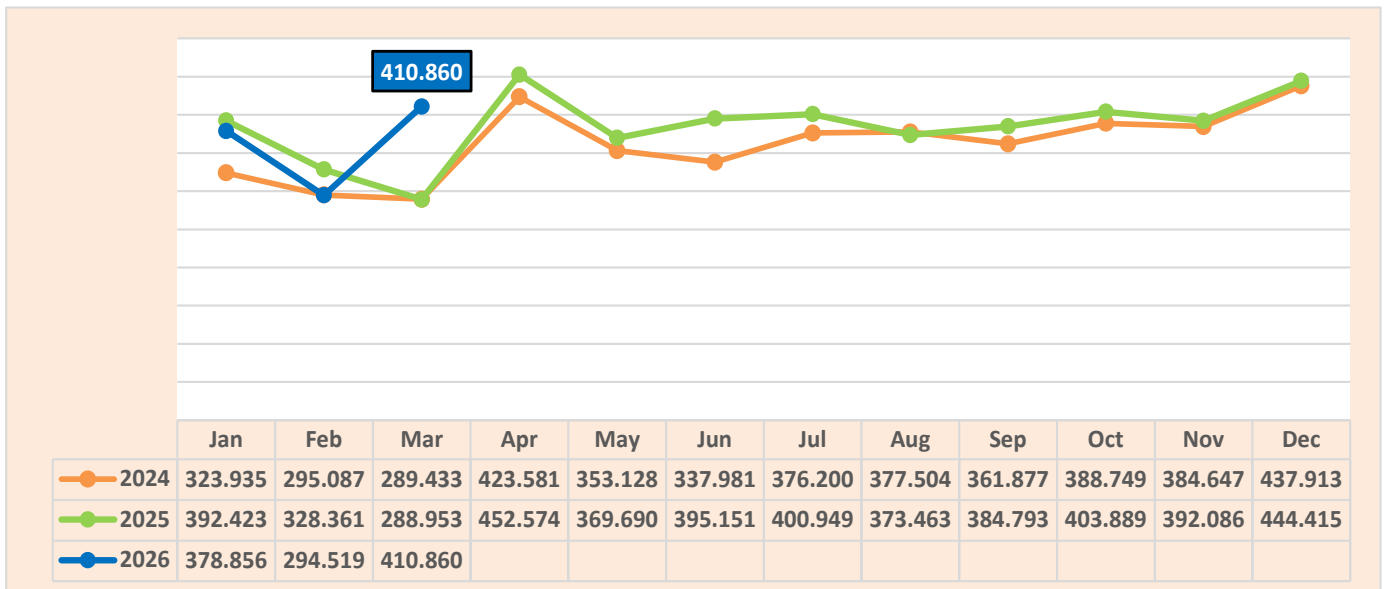
**Tabel 6 Perkembangan Jumlah Penumpang Kereta Api di Sumatera Selatan, Maret 2026**

| Jenis dan Kelas Kereta Api      | Jumlah Penumpang (orang) |                | Perubahan (%) | Kumulatif Jumlah Penumpang (orang) |                  | Perubahan (%) |
|---------------------------------|--------------------------|----------------|---------------|------------------------------------|------------------|---------------|
|                                 | Februari 2026            | Maret 2026     |               | s.d. Maret 2025                    | s.d. Maret 2026  |               |
| (1)                             | (2)                      | (3)            | (4)           | (5)                                | (6)              | (7)           |
| <b>Kereta Api Utama</b>         |                          |                |               |                                    |                  |               |
| 1. Eksekutif                    | 12.604                   | 15.119         | 19,95         | 36.390                             | 42.013           | 15,45         |
| 2. Bisnis                       | 10.253                   | 11.831         | 15,39         | 32.072                             | 34.071           | 6,23          |
| 3. Ekonomi                      | 65.017                   | 79.793         | 22,73         | 188.466                            | 220.023          | 16,74         |
| <b>Kereta Api Lokal</b>         |                          |                |               |                                    |                  |               |
| 1. Eksekutif                    | -                        | -              | -             | -                                  | -                | -             |
| 2. Bisnis                       | -                        | -              | -             | -                                  | -                | -             |
| 3. Ekonomi                      | -                        | -              | -             | -                                  | -                | -             |
| <b>Kereta Api Utama</b>         | <b>87.874</b>            | <b>106.743</b> | <b>21,47</b>  | <b>256.928</b>                     | <b>296.107</b>   | <b>15,25</b>  |
| <b>Kereta Api Lokal</b>         | <b>-</b>                 | <b>-</b>       | <b>-</b>      | <b>-</b>                           | <b>-</b>         | <b>-</b>      |
| <b>Total Kereta Api</b>         | <b>87.874</b>            | <b>106.743</b> | <b>21,47</b>  | <b>256.928</b>                     | <b>296.107</b>   | <b>15,25</b>  |
| <b>Light Rail Transit (LRT)</b> | <b>294.519</b>           | <b>410.860</b> | <b>39,50</b>  | <b>1.009.737</b>                   | <b>1.084.235</b> | <b>7,38</b>   |

Secara kumulatif pada periode Maret 2026, jumlah penumpang kereta api di Sumatera Selatan mencapai 296.107 orang atau naik 15,25 persen dibandingkan dengan periode yang sama di tahun 2025 yang tercatat sebanyak 256.928 orang. Kereta api sudah menjadi salah satu sarana angkutan umum yang sangat dibutuhkan di Sumatera Selatan, bisa mengantarkan ke beberapa wilayah kabupaten/kota dengan biaya yang cukup terjangkau.



**Gambar 4 Perkembangan Jumlah Penumpang Kereta Api Sumatera Selatan, 2024-2026 (orang)**



**Gambar 5** Perkembangan Jumlah Penumpang *Light Rail Transit (LRT)* Sumsel, 2024-2026 (orang)

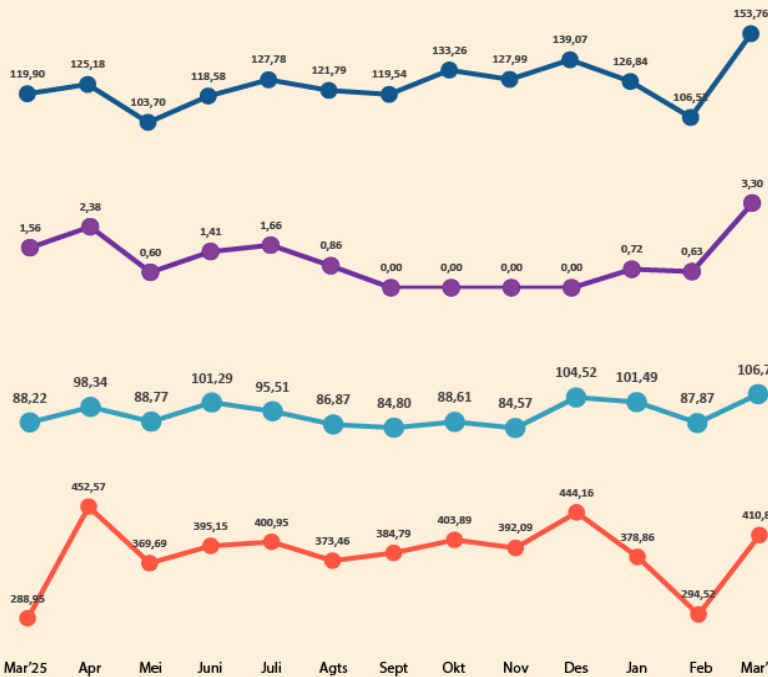
Secara kumulatif pada periode Maret 2026, jumlah penumpang LRT Sumsel mencapai 1.084.235 orang atau naik 7,38 persen dibandingkan dengan periode yang sama di tahun 2025 yang tercatat sebanyak 1.009.737 orang.

# PERKEMBANGAN TRANSPORTASI SUMATERA SELATAN MARET 2026



Berita Resmi Statistik No.30/05/16/Th. XXVIII, 04 Mei 2026

## Penumpang Angkutan Udara, Laut, dan Kereta Api (ribu orang), Maret 2025 - Maret 2026



### Penumpang Angkutan Udara Datang

153,76 ribu orang

**44,35 %**  
Februari 2026 (m-to-m)



### Penumpang Angkutan Laut Datang

3.297 orang


**423,33 %**  
Februari 2026 (m-to-m)



### Penumpang Kereta Api

106,74 ribu orang

**21,47 %**  
Februari 2026 (m-to-m)



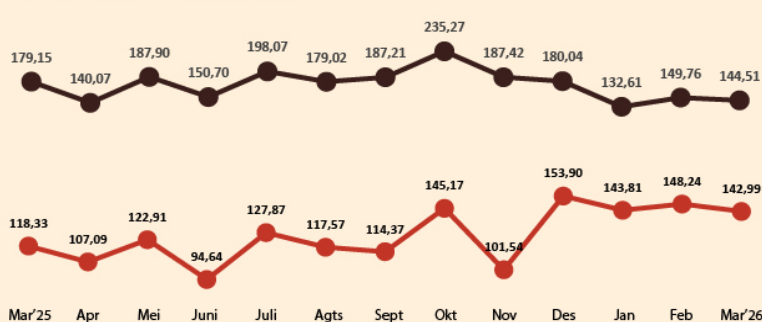
### Penumpang LRT

410,86 ribu orang

**39,50 %**  
Februari 2026 (m-to-m)



## Barang Angkutan Laut Diangkut dan Dibongkar (juta ton) Maret 2025 - Maret 2026



### Angkutan Laut Barang Diangkut

144,51 juta ton

**3,50 %**  
Februari 2026 (m-to-m)



### Angkutan Laut Barang Dibongkar

142,99 juta ton

**3,54 %**  
Februari 2026 (m-to-m)



Gambar 6 Infografis Perkembangan Transportasi di Sumatera Selatan Maret 2026





Untuk informasi lebih lanjut silakan hubungi:



**Moh Wahyu Yulianto S.Si., SST, M.Si**  
Kepala BPS Provinsi Sumatera Selatan

☎ (0711) 351665

✉ [bps1600@bps.go.id](mailto:bps1600@bps.go.id)

Untuk layanan perpustakaan, penjualan data mikro, publikasi elektronik, publikasi cetakan, dan peta digital wilayah kerja statistik sesuai peraturan yang berlaku maupun konsultasi statistik dapat menghubungi Pelayanan Statistik Terpadu (PST) di [pst.bps.go.id](http://pst.bps.go.id)

Konten Berita Resmi Statistik dilindungi oleh Undang-Undang, hak cipta melekat pada Badan Pusat Statistik. Dilarang mengumumkan, mendistribusikan, mengomunikasikan, dan/atau menggandakan sebagian atau seluruh isi tulisan ini untuk tujuan komersial tanpa izin tertulis dari Badan Pusat Statistik.



**BADAN PUSAT STATISTIK  
PROVINSI SUMATERA SELATAN**

Jl. Kapten Anwar Sastro No 1694 Palembang, Sumatera Selatan 30129 Telp (0711) 351665, 318456  
Homepage : <http://www.sumsel.bps.go.id>  
E-mail : [bps1600@bps.go.id](mailto:bps1600@bps.go.id)

