

BERITA RESMI STATISTIK

No. 29/05/16/Th. XXVIII, 4 Mei 2026



Perkembangan Pariwisata Sumatera Selatan Maret 2026

- Pada Januari-Maret 2026, perjalanan wisatawan nusantara (wisnus) tujuan Sumatera Selatan mencapai 6,73 juta perjalanan, naik 15,67 persen dibandingkan periode yang sama tahun 2025.
 - TPK hotel bintang bulan Maret 2026 sebesar 45,53 persen dan Rata-rata lama menginap tamu (RLMT) hotel bintang sebesar 1,34 malam.
 - TPK hotel non bintang dan akomodasi lainnya bulan Maret 2026 sebesar 24,40 persen dan RLMT sebesar 1,16 malam.
-



- Pada Januari-Maret 2026, perjalanan wisatawan nusantara (wisnus) tujuan Sumatera Selatan mencapai 6,73 juta perjalanan, naik 15,67 persen dibandingkan periode yang sama tahun 2025. Sedangkan perjalanan wisnus asal Sumatera Selatan mencapai 6,69 juta perjalanan, naik 12,37 persen dibandingkan periode yang sama pada tahun 2025.
- Tingkat Penghunian Kamar (TPK) hotel bintang bulan Maret 2026 sebesar 45,53 persen, mengalami peningkatan sebesar 0,94 poin dibandingkan TPK bulan sebelumnya yang tercatat 44,59 persen.
- TPK hotel non bintang dan akomodasi lainnya bulan Maret 2026 tercatat sebesar 24,40 persen, mengalami peningkatan sebesar 1,46 poin dibandingkan TPK bulan sebelumnya.
- TPK hotel bintang bulan Maret 2026 tertinggi terjadi pada hotel bintang 4 sebesar 54,28 persen dan terendah pada hotel bintang 2 sebesar 36,56 persen. Sementara pada hotel non bintang TPK tertinggi pada kelas akomodasi 2 sebesar 27,53 persen dan terendah pada kelas akomodasi 4 sebesar 18,58 persen.
- Rata-rata lama menginap tamu (RLMT) pada hotel bintang lebih tinggi dibandingkan hotel non bintang dan akomodasi lainnya. Pada bulan Maret 2026 RLMT di hotel bintang sebesar 1,34 malam sedangkan pada hotel non bintang dan akomodasi lainnya tercatat sebesar 1,16 malam.

Perkembangan Pariwisata

1. Wisatawan Mancanegara

Pada bulan Maret 2026, wisatawan mancanegara (wisman) yang berkunjung ke Sumatera Selatan melalui pintu masuk Bandara Sultan Mahmud Badaruddin (SMB) II Palembang sebanyak 1.352 kunjungan. Angka ini mengalami peningkatan sebesar 107,04 persen dibandingkan bulan Februari 2026 yang tercatat sebanyak 653 kunjungan. Sebagian besar kunjungan wisman pada bulan Maret 2026 berasal dari Malaysia sebanyak 517 kunjungan dan dari Tiongkok sebanyak 146 kunjungan.

2. Wisatawan Nusantara

Perkembangan jumlah perjalanan wisatawan nusantara (wisnus) baik masuk maupun keluar Sumatera Selatan pada periode Januari-Maret 2026 menunjukkan kondisi yang lebih baik dibandingkan periode yang sama pada tahun sebelumnya. Jumlah perjalanan wisnus tujuan Sumatera Selatan mencapai 6,73 juta perjalanan. Sedangkan perjalanan wisnus asal Sumatera Selatan mencapai 6,69 juta perjalanan.

Tabel 1 Perkembangan Jumlah Perjalanan Wisatawan Nusantara Berdasarkan Kabupaten/Kota Asal, Maret 2026

Kabupaten/Kota Asal	Maret 2025 (ribu)	Jan 2026 (ribu)	Feb 2026 (ribu)	Maret 2026 (ribu)	Perubahan (%)				Perubahan Jan-Maret 2026 thd Jan-Maret 2025 (%)
					Maret 2026 thd Maret 2025 (yoy)	Maret 2026 thd Feb 2026 (mtm)	Jan - Maret 2025 (ribu)	Jan - Maret 2026 (ribu)	
(1)	(2)	(3)	(4)	(5)	(6)	(7)	(8)	(9)	(10)
1 Ogan Komering Ulu	68,87	80,21	67,94	97,85	42,09	44,02	236,59	246,00	3,98
2 Ogan Komering Ilir	161,28	222,60	179,48	265,56	64,66	47,96	543,18	667,63	22,91
3 Muara Enim	143,27	175,74	150,51	208,03	45,21	38,22	480,30	534,28	11,24
4 Lahat	72,60	103,34	86,10	112,61	55,10	30,78	260,15	302,05	16,10
5 Musi Rawas	65,49	87,50	67,26	97,48	48,85	44,93	221,32	252,23	13,97
6 Musi Banyuasin	116,26	148,16	118,28	177,84	52,97	50,36	388,18	444,27	14,45
7 Banyuasin	204,23	230,89	211,05	293,88	43,89	39,25	644,48	735,82	14,17
8 OKU Selatan	37,24	62,35	48,51	73,31	96,87	51,13	133,07	184,16	38,40
9 OKU Timur	101,57	110,67	85,99	129,23	27,23	50,28	362,43	325,89	-10,08
10 Ogan Ilir	116,47	132,57	117,17	158,78	36,33	35,51	373,41	408,51	9,40
11 Empat Lawang	37,96	44,23	34,61	43,64	14,95	26,11	135,31	122,48	-9,48
12 PALI	44,53	47,97	41,02	52,63	18,19	28,30	147,52	141,63	-3,99
13 Musi Rawas Utara	50,87	69,59	51,45	73,57	44,62	42,99	158,03	194,60	23,14
14 Palembang	374,10	468,63	427,39	610,77	63,26	42,91	1.304,92	1.506,78	15,47
15 Prabumulih	56,53	77,40	70,25	93,88	66,06	33,63	190,90	241,53	26,52
16 Pagar Alam	31,96	43,03	35,68	42,84	34,07	20,08	122,63	121,55	-0,88
17 Lubuklinggau	69,43	86,88	73,98	96,47	38,95	30,39	248,26	257,33	3,65
SUMATERA SELATAN	1.752,64	2.191,75	1.866,66	2.628,34	49,96	40,80	5.950,65	6.686,75	12,37

Berdasarkan provinsi asal, jumlah perjalanan wisnus dari Sumatera Selatan pada Maret 2026 tercatat sebanyak 2,63 juta perjalanan. Jumlah ini mengalami peningkatan sebesar 40,80 persen bila dibandingkan Februari 2026 (*month-to-month*) dan mengalami peningkatan sebesar 49,96 persen dibandingkan bulan yang sama tahun sebelumnya (*year-on-year*). Berdasarkan daerah asal, Kota Palembang menjadi daerah asal perjalanan wisata dengan angka tertinggi yaitu mencapai 610,77 ribu perjalanan pada Maret 2026 atau sekitar 23,24 persen dari total perjalanan wisnus di Sumatera Selatan. Diikuti Kabupaten Banyuasin di peringkat kedua sebanyak 293,88 ribu perjalanan.

Tabel 2 Perkembangan Jumlah Perjalanan Wisatawan Nusantara Berdasarkan Kabupaten/Kota Tujuan, Maret 2026

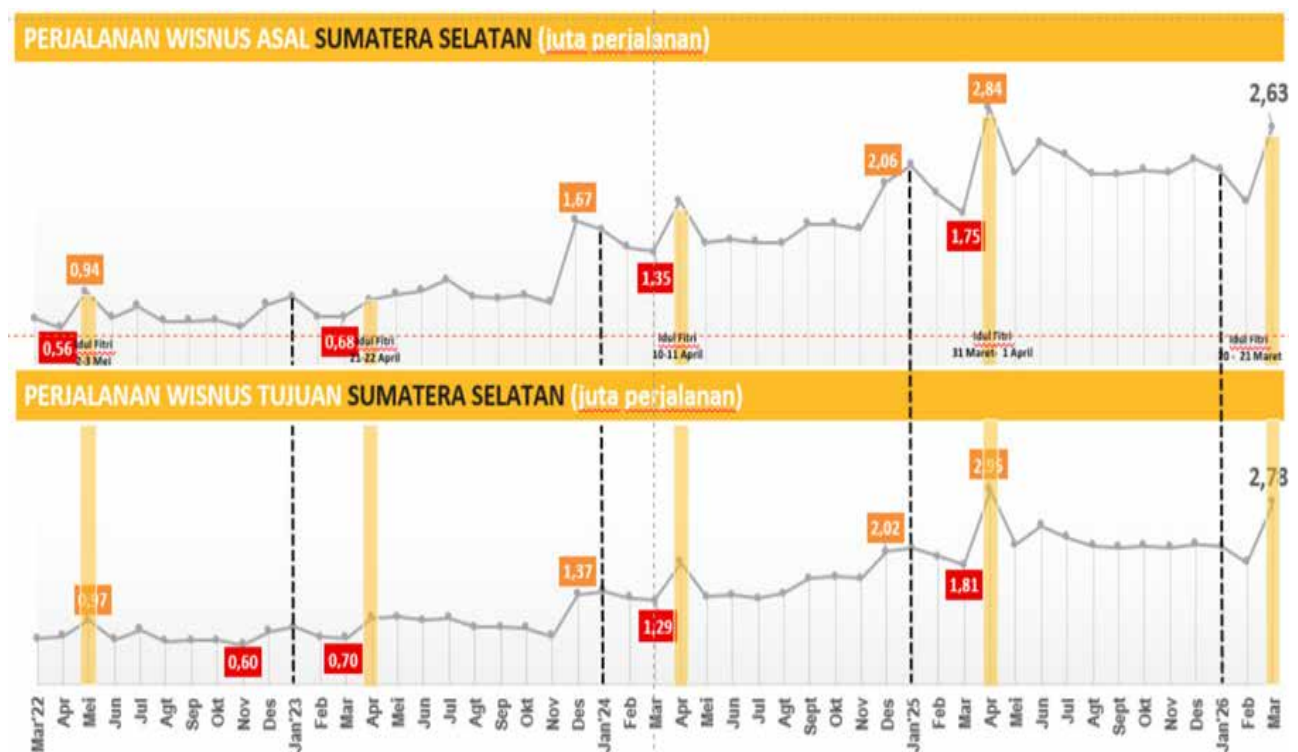
Kabupaten/Kota Tujuan	Maret 2025 (ribu)	Jan 2026 (ribu)	Feb 2026 (ribu)	Maret 2026 (ribu)	Perubahan (%)		Jan - Maret 2025 (ribu)	Jan - Maret 2026 (ribu)	Perubahan Jan-Maret 2026 thd Jan-Maret 2025 (%)
					Maret 2026 thd Maret 2025 (yoy)	Maret 2026 thd Feb 2026 (mtm)			
(1)	(2)	(3)	(4)	(5)	(6)	(7)	(8)	(9)	(10)
1 Ogan Komering Ulu	68,58	75,97	65,82	114,12	66,40	73,37	222,32	255,90	15,10
2 Ogan Komering Ilir	133,40	133,16	125,93	212,17	59,04	68,49	413,88	471,26	13,86
3 Muara Enim	125,94	135,65	126,83	179,45	42,50	41,49	411,79	441,94	7,32
4 Lahat	88,71	101,84	92,40	134,66	51,80	45,73	297,39	328,91	10,60
5 Musi Rawas	66,62	78,78	65,30	100,12	50,27	53,33	214,23	244,20	13,99
6 Musi Banyuasin	127,16	136,32	132,12	194,67	53,10	47,35	387,01	463,11	19,66
7 Banyuasin	201,58	240,22	217,40	287,24	42,49	32,12	648,13	744,86	14,92
8 OKU Selatan	47,15	62,63	41,83	95,85	103,30	129,14	159,40	200,32	25,67
9 OKU Timur	110,15	115,89	102,75	217,24	97,23	111,42	332,41	435,88	31,13
10 Ogan Ilir	98,57	115,69	110,78	152,66	54,87	37,81	315,80	379,13	20,05
11 Empat Lawang	31,48	30,81	30,07	59,62	89,37	98,29	95,95	120,49	25,58
12 PALI	38,24	38,00	34,71	54,64	42,89	57,45	120,12	127,35	6,02
13 Musi Rawas Utara	32,90	35,09	32,65	49,79	51,34	52,50	99,38	117,52	18,25
14 Palembang	462,74	560,94	493,90	640,64	38,45	29,71	1.510,02	1.695,48	12,28
15 Prabumulih	62,29	64,47	61,50	84,19	35,15	36,90	182,38	210,15	15,23
16 Pagar Alam	33,06	63,51	42,56	81,30	145,93	91,02	141,65	187,36	32,27
17 Lubuklinggau	82,77	104,16	84,08	120,98	46,18	43,90	269,25	309,22	14,84
SUMATERA SELATAN	1.811,33	2.093,12	1.860,61	2.779,34	53,44	49,38	5.821,09	6.733,07	15,67

Perjalanan wisnus dengan tujuan Sumatera Selatan pada Maret 2026 tercatat sebesar 2,78 juta perjalanan. Jumlah ini naik 49,38 persen bila dibandingkan Februari 2026 (*month-to-month*) dan mengalami peningkatan sebesar 53,44 persen dibandingkan bulan yang sama pada tahun sebelumnya (*year-on-year*). Berdasarkan daerah tujuan, Kota Palembang menjadi daerah tujuan perjalanan wisata dengan angka tertinggi yaitu mencapai 640,64 ribu perjalanan pada Maret 2026 atau sekitar 23,05 persen dari total perjalanan wisnus di Sumatera Selatan. Diikuti Kabupaten Banyuasin sebanyak 287,24 ribu perjalanan.

Selanjutnya, jumlah perjalanan wisnus dengan tujuan Sumatera Selatan sepanjang periode Maret 2022 sampai Maret 2026 cukup fluktuatif (Gambar 1), dengan angka tertinggi tercatat di awal tahun 2025 yaitu bulan April 2025 sebesar 2,95 juta perjalanan, dimana terdapat Hari Raya Idul Fitri pada saat bersamaan. Berdasarkan daerah tujuan, Kota Pagar Alam tercatat menjadi daerah dengan pertumbuhan jumlah perjalanan wisnus tertinggi pada Januari-Maret 2026 (c-to-c), yaitu sebesar 32,27 persen. Kemudian diikuti oleh Kabupaten Ogan Komering Ulu Timur (31,13 persen), dan Kabupaten Ogan Komering Ulu Selatan (25,67 persen).

Terjadi peningkatan jumlah wisnus pada Maret 2026 dikarenakan masa *peak season* libur Idul Fitri pada pertengahan Maret yaitu dari tanggal 16-27 Maret 2026. Selain itu, perayaan Cap Go Meh di awal bulan Maret 2026 serta wisata religi seperti Ziarah Kesultanan Aulia Palembang Lamo (Makam Ki Gede Ing Suro), Peringatan hari budaya Palembang, dan Festival Lomba Islam dan bazar turut menyumbang peningkatan jumlah wisnus khususnya Kota Palembang.

Gambar 1 Jumlah Perjalanan Wisatawan Nusantara (Juta), Maret 2022-Maret 2026



3. Tingkat Penghunian Kamar (TPK) Hotel

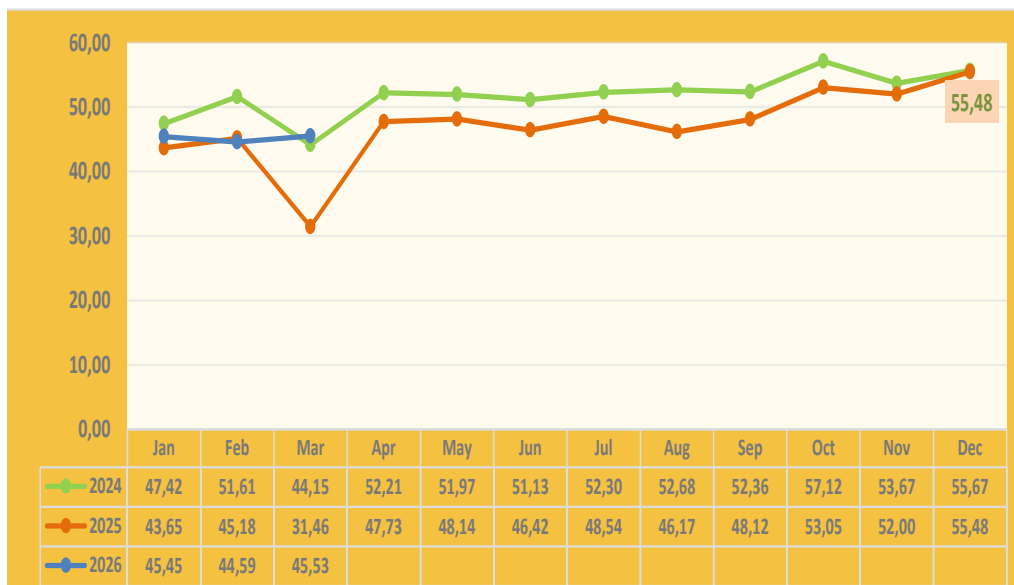
Tingkat Penghunian Kamar (TPK) hotel merupakan suatu gambaran produktifitas dari usaha jasa akomodasi baik itu hotel bintang maupun non bintang. TPK hotel bintang di Sumatera Selatan pada Maret 2026 tercatat sebesar 45,53 persen atau naik 0,94 poin dibandingkan bulan sebelumnya yang tercatat sebesar 44,59 persen. Jika dibandingkan dengan tahun sebelumnya, TPK hotel bintang pada bulan Maret 2026 mengalami peningkatan sebesar 14,07 poin dimana tercatat TPK hotel bintang bulan Maret 2025 sebesar 31,46.

Tabel 3 TPK Hotel Bintang di Sumatera Selatan, Maret 2026

Klasifikasi Bintang	TPK (%)			Perubahan Maret 2026 thd Maret 2025 (poin)	Perubahan Maret 2026 thd Februari 2026 (poin)
	Maret 2025	Februari 2026	Maret 2026		
(1)	(2)	(3)	(4)	(5)	(6)
1. Bintang 1	27,72	32,82	38,12	10,40	5,30
2. Bintang 2	23,51	33,82	36,56	13,05	2,74
3. Bintang 3	32,48	47,80	46,29	13,81	-1,51
4. Bintang 4	35,97	52,59	54,28	18,31	1,69
5. Bintang 5	37,36	43,09	41,88	4,52	-1,21
Seluruh Bintang	31,46	44,59	45,53	14,07	0,94

Dilihat perkembangan angka TPK hotel bintang berdasarkan klasifikasinya, terlihat bahwa terdapat penurunan tingkat hunian kamar pada hotel bintang 3 dan hotel bintang 5, sementara pada hotel bintang 1, bintang 2, dan bintang 4 mengalami peningkatan dibandingkan bulan sebelumnya. Peningkatan tingkat hunian kamar ini sejalan dengan adanya peningkatan jumlah wisatawan yang berkunjung ke Sumatera Selatan baik dalam rangka libur Hari Raya Idul Fitri, Perayaan Cap Go Meh, ataupun acara lainnya. Masih melekatnya tradisi mudik ke kampung halaman pada setiap Perayaan Hari Besar menjadi salah satu alasan peningkatan jumlah wisatawan yang berkunjung dan menginap di hotel.

Bila dibandingkan secara *year-on-year* juga terjadi peningkatan tingkat penghunian kamar yang cukup besar pada hotel bintang. Peningkatan tertinggi terjadi pada hotel bintang 4 yakni sebesar 18,31 poin.



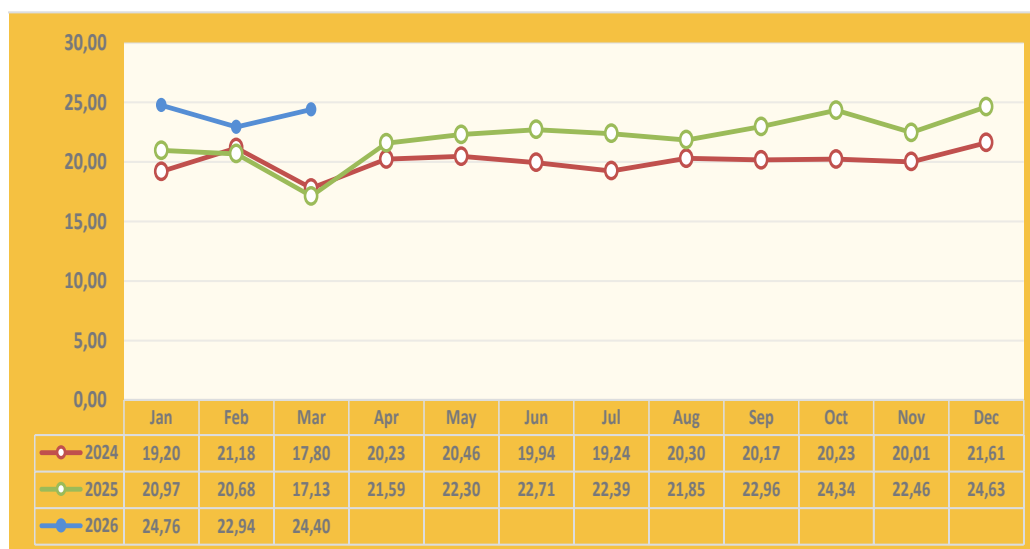
Gambar 2 Perkembangan TPK Hotel Bintang Sumatera Selatan, 2024-2026

Berdasarkan grafik perkembangan TPK hotel bintang pada tahun 2024 - 2026 pada Gambar 2, terlihat bahwa tren perkembangan TPK hotel bintang pada tahun 2026 belum menunjukkan kondisi yang lebih baik dibandingkan tahun 2024 namun relatif lebih baik dibandingkan 2025. Pada awal tahun 2026 belum ada jadwal penyelenggaraan event nasional yang bisa menarik banyak peserta dari luar daerah. Pemerintah Daerah hanya menyelenggarakan beberapa event yang mayoritas diikuti oleh warga lokal.

Tabel 4 TPK Hotel Non Bintang dan Akomodasi Lainnya di Sumatera Selatan, Maret 2026

Klasifikasi	TPK (%)			Perubahan Maret 2026 thd Maret 2025 (poin)	Perubahan Maret 2026 thd Februari 2026 (poin)
	Maret 2025	Februari 2026	Maret 2026		
(1)	(2)	(3)	(4)	(5)	(6)
1. Kelas 1	14,61	15,91	20,63	6,02	4,72
2. Kelas 2	18,75	25,25	27,53	8,78	2,28
3. Kelas 3	18,26	24,22	25,65	7,39	1,43
4. Kelas 4	13,07	19,27	18,58	5,51	-0,69
TPK Non Bintang dan Akomodasi Lainnya	17,13	22,94	24,40	7,27	1,46

TPK hotel non bintang dan akomodasi lainnya di Sumatera Selatan pada Maret 2026 tercatat sebesar 24,40 persen atau naik 1,46 poin dibandingkan Februari 2026 yang tercatat sebesar 22,94 persen. Peningkatan hampir terjadi pada semua kelas akomodasi, hanya hotel kelas akomodasi 4 saja yang mengalami penurunan.



Gambar 3 Perkembangan TPK Hotel Non Bintang Sumatera Selatan, 2024-2026

Sejalan dengan TPK hotel bintang, TPK hotel non bintang juga mengalami peningkatan dibandingkan tahun sebelumnya. Pada Gambar 3 terlihat bahwa pada awal tahun 2026 tren tingkat hunian non bintang hampir sama dengan kondisi awal tahun 2024. Hotel non bintang biasanya menjadi pilihan bagi para pengguna akomodasi dengan budget terbatas.

4. Rata-Rata Lama Menginap Tamu Asing dan Indonesia

Rata-rata lama menginap (RLM) tamu pada hotel bintang lebih tinggi dibanding lama menginap tamu pada hotel non bintang. Rata-rata lama menginap (RLM) tamu pada hotel bintang di Sumatera Selatan mencapai 1,34 hari pada bulan Maret 2026 mengalami penurunan sebesar 0,02 poin dibandingkan dengan kondisi bulan sebelumnya.

Jika dirinci menurut tamu hotel, pada bulan Maret 2026 angka RLM tamu asing adalah selama 2,21 malam dan untuk tamu Indonesia selama 1,34 malam. Sementara itu, rata-rata lama menginap terpanjang adalah 1,40 hari terjadi pada hotel bintang 3, sedangkan yang tersingkat adalah 1,28 hari terjadi pada hotel bintang 5.

Tabel 5 Rata-Rata Lama Menginap (RLM) Menurut Tamu dan Klasifikasi Hotel Bintang di Sumatera Selatan, Maret 2026

Klasifikasi Bintang	Rata-rata Lama Menginap Tamu (hari)								
	Asing			Indonesia			Total		
	Maret 2025	Feb 2026	Maret 2026	Maret 2025	Feb 2026	Maret 2026	Maret 2025	Feb 2026	Maret 2026
(1)	(2)	(3)	(4)	(5)	(6)	(7)	(8)	(9)	(10)
1. Bintang 1	1,33	-	1,00	1,46	1,48	1,33	1,46	1,48	1,33
2. Bintang 2	1,38	3,50	1,94	1,13	1,23	1,34	1,13	1,24	1,34
3. Bintang 3	2,11	1,43	2,04	1,20	1,39	1,40	1,21	1,39	1,40
4. Bintang 4	2,16	2,21	2,27	1,26	1,36	1,29	1,27	1,37	1,29
5. Bintang 5	3,18	3,58	2,49	1,74	1,47	1,27	1,75	1,50	1,28
Seluruh Bintang	2,25	1,90	2,21	1,26	1,36	1,34	1,27	1,36	1,34

Sementara itu, RLM tamu pada hotel non bintang dan akomodasi lainnya mengalami penurunan pada bulan Maret 2026 yaitu sebesar 0,03 hari dimana pada bulan sebelumnya tercatat sebesar 1,19 hari. Jika dirinci menurut tamu hotel, pada bulan Maret 2026 RLM tamu asing adalah selama 4,76 hari dan RLM tamu Indonesia adalah selama 1,15 hari.

Rata-rata lama menginap terpanjang bulan Maret 2026 pada hotel non bintang dan akomodasi lainnya terdapat pada kelas akomodasi 4 yaitu selama 1,51 hari, sedangkan yang tersingkat pada kelas akomodasi 1 yaitu sebesar 1,03 hari.

Tabel 6 Rata-Rata Lama Menginap (RLM) Menurut Tamu dan Klasifikasi Hotel Non Bintang dan Akomodasi Lainnya di Sumatera Selatan, Maret 2026

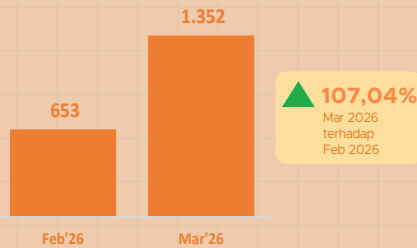
Klasifikasi	Rata-rata Lama Menginap Tamu (hari)								
	Asing			Indonesia			Total		
	Maret 2025	Feb 2026	Maret 2026	Maret 2025	Feb 2026	Maret 2026	Maret 2025	Feb 2026	Maret 2026
(1)	(2)	(3)	(4)	(5)	(6)	(7)	(8)	(9)	(10)
1. Kelas 1	-	-	-	1,04	1,03	1,03	1,04	1,03	1,03
2. Kelas 2	1,00	5,00	4,00	1,10	1,09	1,07	1,10	1,09	1,07
3. Kelas 3	4,33	6,00	9,33	1,22	1,17	1,15	1,22	1,17	1,15
4. Kelas 4	-	1,00	-	1,34	1,56	1,50	1,34	1,56	1,51
Seluruh Non-Bintang	2,43	5,13	4,76	1,16	1,19	1,15	1,16	1,19	1,16

PERKEMBANGAN PARIWISATA SUMATERA SELATAN MARET 2026

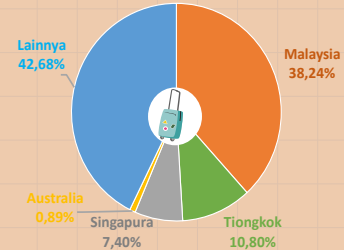


Berita Resmi Statistik No. 29/05/16 Th. XXVIII, 4 Mei 2026

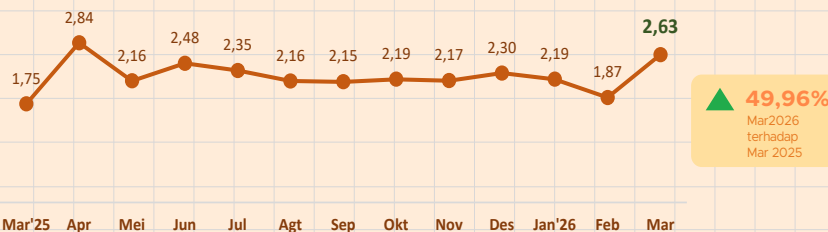
Jumlah Kunjungan Wisatawan Mancanegara



Distribusi Kunjungan Wisman Menurut Kebangsaan, Mar 2026



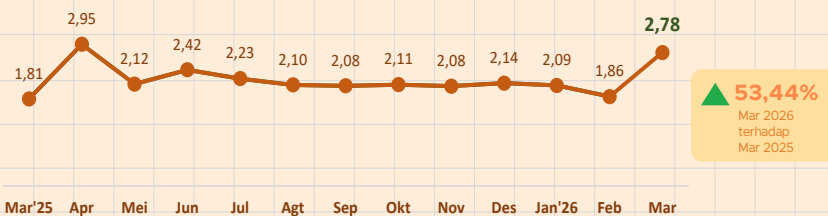
Perkembangan Perjalanan Wisnus Menurut Daerah Asal Sumatera Selatan, Mar'25-Mar'26 (juta perjalanan)



Kabupaten/Kota Asal Utama Perjalanan Wisnus, Jan-Mar 2026

1 PALEMBANG	22,53%
2 BANYUASIN	11,00%
3 OKI	9,98%

Perkembangan Perjalanan Wisnus Menurut Daerah Tujuan Sumatera Selatan, Mar'25-Mar'26 (juta perjalanan)



Kabupaten/Kota Tujuan Utama Perjalanan Wisnus, Jan-Mar 2026

1 PALEMBANG	25,18%
2 BANYUASIN	11,06%
3 OKI	7,00%

RLM dan TPK Hotel Klasifikasi Bintang Sumatera Selatan, Maret 2026



▲ 0,08 poin^{*)}
1,34 Hari

Rata-rata Lama Menginap (RLM) tamu asing dan tamu Indonesia pada Hotel Klasifikasi Bintang di Sumatera Selatan
) year-on-year

▲ 14,07 poin^{*)}
45,53%

Tingkat Penghunian Kamar (TPK) Hotel Klasifikasi Bintang di Sumatera Selatan
) year-on-year



BADAN PUSAT STATISTIK
PROVINSI SUMATERA SELATAN
<https://www.sumsel.bps.go.id>

Gambar 4 Infografis Perkembangan Pariwisata Sumatera Selatan, Maret 2026



Untuk informasi lebih lanjut silakan hubungi:



Moh Wahyu Yulianto S.Si., SST, M.Si
Kepala BPS Provinsi Sumatera Selatan

☎ (0711) 351665
✉ bps1600@bps.go.id

Untuk layanan perpustakaan, penjualan data mikro, publikasi elektronik, publikasi cetakan, dan peta digital wilayah kerja statistik sesuai peraturan yang berlaku maupun konsultasi statistik dapat menghubungi Pelayanan Statistik Terpadu (PST) di pst.bps.go.id

Konten Berita Resmi Statistik dilindungi oleh Undang-Undang, hak cipta melekat pada Badan Pusat Statistik. Dilarang mengumumkan, mendistribusikan, mengomunikasikan, dan/atau menggandakan sebagian atau seluruh isi tulisan ini untuk tujuan komersial tanpa izin tertulis dari Badan Pusat Statistik.



**BADAN PUSAT STATISTIK
PROVINSI SUMATERA SELATAN**

Jl. Kapten Anwar Sastro No. 1694/1131, Palembang, 30129, Telp : (0711) 351665
Homepage : <http://www.sumsel.bps.go.id>
E-mail : bps1600@bps.go.id

