

BERITA RESMI STATISTIK

No. 24/04/16/Th. XXVIII, 1 April 2026



Perkembangan Pariwisata Sumatera Selatan Februari 2026

- Pada Januari-Februari 2026, perjalanan wisatawan nusantara (wisnus) tujuan Sumatera Selatan mencapai 3,95 juta perjalanan, turun 1,40 persen dibandingkan periode yang sama tahun 2025.
 - TPK hotel bintang bulan Februari 2026 sebesar 44,59 persen dan Rata-rata lama menginap tamu (RLMT) hotel bintang sebesar 1,36 malam.
 - TPK hotel non bintang dan akomodasi lainnya bulan Februari 2026 sebesar 22,94 persen dan RLMT sebesar 1,19 malam.
-



- Pada Januari-Februari 2026, perjalanan wisatawan nusantara (wisnus) tujuan Sumatera Selatan mencapai 3,95 juta perjalanan, turun 1,40 persen dibandingkan periode yang sama tahun 2025. Sedangkan perjalanan wisnus asal Sumatera Selatan mencapai 4,06 juta perjalanan, turun 3,33 persen dibandingkan periode yang sama pada tahun 2025.
- Tingkat Penghunian Kamar (TPK) hotel bintang bulan Februari 2026 sebesar 44,59 persen, mengalami penurunan sebesar 0,86 poin dibandingkan TPK bulan sebelumnya yang tercatat 45,45 persen.
- TPK hotel non bintang dan akomodasi lainnya bulan Februari 2026 tercatat sebesar 22,94 persen, mengalami penurunan sebesar 1,82 poin dibandingkan TPK bulan sebelumnya.
- TPK hotel bintang bulan Februari 2026 tertinggi terjadi pada hotel bintang 4 sebesar 52,59 persen dan terendah pada hotel bintang 1 sebesar 32,82 persen. Sementara pada hotel non bintang TPK tertinggi pada kelas akomodasi 2 sebesar 26,61 persen dan terendah pada kelas akomodasi 1 sebesar 20,24 persen.
- Rata-rata lama menginap tamu (RLMT) pada hotel bintang lebih tinggi dibandingkan hotel non bintang dan akomodasi lainnya. Pada bulan Februari 2026 RLMT di hotel bintang sebesar 1,36 malam sedangkan pada hotel non bintang dan akomodasi lainnya tercatat sebesar 1,19 malam.

Perkembangan Pariwisata

1. Wisatawan Mancanegara

Pada bulan Februari 2026, wisatawan mancanegara (wisman) yang berkunjung ke Sumatera Selatan melalui pintu masuk Bandara Sultan Mahmud Badaruddin (SMB) II Palembang sebanyak 653 kunjungan. Angka ini mengalami penurunan sebesar 14,75 persen dibandingkan bulan Januari 2026 yang tercatat sebanyak 766 kunjungan. Sebagian besar kunjungan wisman pada bulan Februari 2026 berasal dari Malaysia sebanyak 267 kunjungan dan dari Singapura sebanyak 70 kunjungan.

2. Wisatawan Nusantara

Perkembangan jumlah perjalanan wisatawan nusantara (wisnus) baik masuk maupun keluar Sumatera Selatan pada periode Januari-Februari 2026 menunjukkan kondisi yang tidak lebih baik dibandingkan periode yang sama pada tahun sebelumnya. Jumlah perjalanan wisnus tujuan Sumatera Selatan mencapai 3,95 juta perjalanan. Sedangkan perjalanan wisnus asal Sumatera Selatan mencapai 4,06 juta perjalanan.

Tabel 1 Perkembangan Jumlah Perjalanan Wisatawan Nusantara Berdasarkan Kabupaten/Kota Asal, Februari 2026

Kabupaten/Kota Asal	Feb 2025 (ribu)	Des 2025 (ribu)	Jan 2026 (ribu)	Feb 2026 (ribu)	Perubahan (%)				Perubahan Jan-Feb 2026 thd Jan-Feb 2025 (%)
					Feb 2026 thd Febs 2025 (yoy)	Feb 2026 thd Jan 2026 (mtm)	Jan - Feb 2025 (ribu)	Jan - Feb 2026 (ribu)	
(1)	(2)	(3)	(4)	(5)	(6)	(7)	(8)	(9)	(10)
1 Ogan Komering Ulu	76,59	92,19	80,21	67,94	-11,30	-15,30	167,72	148,15	-11,67
2 Ogan Komering Ilir	176,66	208,22	222,60	179,48	1,60	-19,37	381,90	402,08	5,28
3 Muara Enim	157,01	191,58	175,74	150,51	-4,14	-14,36	337,03	326,25	-3,20
4 Lahat	83,90	104,51	103,34	86,10	2,62	-16,68	187,55	189,44	1,01
5 Musi Rawas	70,95	82,45	87,50	67,26	-5,20	-23,13	155,83	154,75	-0,69
6 Musi Banyuasin	124,55	150,38	148,16	118,28	-5,04	-20,17	271,92	266,43	-2,02
7 Banyuasin	214,73	244,84	230,89	211,05	-1,71	-8,59	440,25	441,94	0,38
8 OKU Selatan	41,44	52,93	62,35	48,51	17,07	-22,20	95,83	110,85	15,68
9 OKU Timur	120,25	154,31	110,67	85,99	-28,49	-22,30	260,86	196,67	-24,61
10 Ogan Ilir	122,73	140,19	132,57	117,17	-4,53	-11,61	256,94	249,74	-2,80
11 Empat Lawang	43,64	52,28	44,23	34,61	-20,70	-21,76	97,34	78,84	-19,01
12 PALI	48,04	55,56	47,97	41,02	-14,60	-14,49	102,99	89,00	-13,59
13 Musi Rawas Utara	48,45	60,03	69,59	51,45	6,20	-26,07	107,16	121,04	12,95
14 Palembang	437,90	500,78	468,63	427,39	-2,40	-8,80	930,81	896,01	-3,74
15 Prabumulih	63,39	70,94	77,40	70,25	10,82	-9,24	134,36	147,65	9,89
16 Pagar Alam	40,38	47,94	43,03	35,68	-11,64	-17,09	90,67	78,71	-13,19
17 Lubuklinggau	83,24	92,30	86,88	73,98	-11,13	-14,85	178,84	160,86	-10,05
SUMATERA SELATAN	1.953,85	2.301,43	2.191,75	1.866,66	-4,46	-14,83	4.198,01	4.058,40	-3,33

Berdasarkan provinsi asal, jumlah perjalanan wisnus dari Sumatera Selatan pada Februari 2026 tercatat sebanyak 1,87 juta perjalanan. Jumlah ini mengalami penurunan sebesar 14,83 persen bila dibandingkan Januari 2026 (*month-to-month*) dan mengalami penurunan sebesar 4,46 persen dibandingkan bulan yang sama tahun sebelumnya (*year-on-year*). Berdasarkan daerah asal, Kota Palembang menjadi daerah asal perjalanan wisata dengan angka tertinggi yaitu mencapai 427,39 ribu perjalanan pada Februari 2026 atau sekitar 22,90 persen dari total perjalanan wisnus di Sumatera Selatan. Diikuti Kabupaten Banyuasin di peringkat kedua sebanyak 211,05 ribu perjalanan.

Tabel 2 Perkembangan Jumlah Perjalanan Wisatawan Nusantara Berdasarkan Kabupaten/Kota Tujuan, Februari 2026

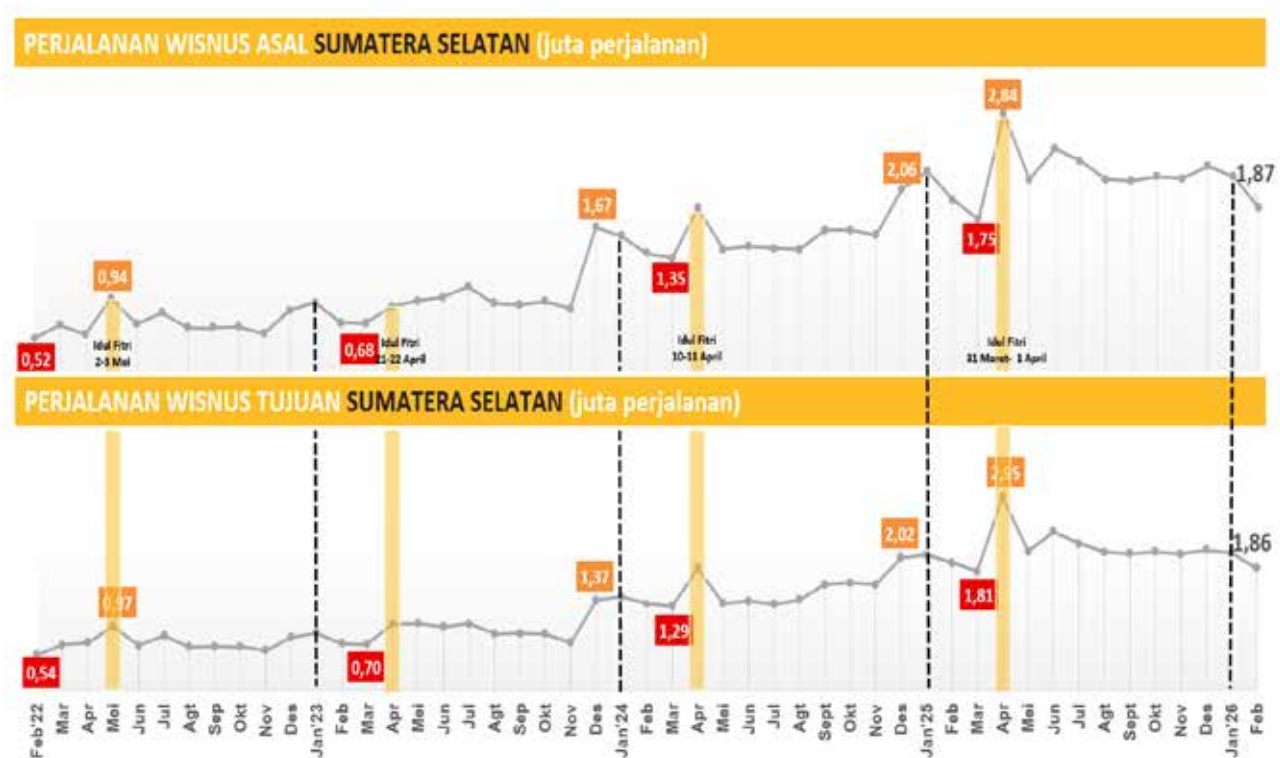
Kabupaten/Kota Tujuan	Feb 2025 (ribu)	Des 2025 (ribu)	Jan 2026 (ribu)	Feb 2026 (ribu)	Perubahan (%)				Perubahan Jan-Feb 2026 thd Jan-Feb 2025 (%)
					Feb 2026 thd Febs 2025 (yoy)	Feb 2026 thd Jan 2026 (mtm)	Jan - Feb 2025 (ribu)	Jan - Feb 2026 (ribu)	
(1)	(2)	(3)	(4)	(5)	(6)	(7)	(8)	(9)	(10)
1 Ogan Komering Ulu	71,31	82,96	75,97	65,82	-7,70	-13,35	153,74	141,79	-7,78
2 Ogan Komering Ilir	141,10	149,43	133,16	125,93	-10,75	-5,43	280,48	259,09	-7,63
3 Muara Enim	137,82	137,97	135,65	126,83	-7,98	-6,50	285,86	262,48	-8,18
4 Lahat	99,87	104,15	101,84	92,40	-7,48	-9,26	208,68	194,24	-6,92
5 Musi Rawas	72,50	76,20	78,78	65,30	-9,94	-17,12	147,60	144,08	-2,39
6 Musi Banyuasin	131,52	145,95	136,32	132,12	0,45	-3,08	259,85	268,44	3,30
7 Banyuasin	225,19	230,60	240,22	217,40	-3,46	-9,50	446,55	457,62	2,48
8 OKU Selatan	46,05	56,33	62,63	41,83	-9,15	-33,21	112,25	104,46	-6,93
9 OKU Timur	108,63	116,39	115,89	102,75	-5,41	-11,34	222,26	218,64	-1,63
10 Ogan Ilir	111,05	118,33	115,69	110,78	-0,24	-4,25	217,23	226,47	4,25
11 Empat Lawang	30,15	33,00	30,81	30,07	-0,29	-2,40	64,46	60,87	-5,57
12 PALI	41,51	39,37	38,00	34,71	-16,39	-8,67	81,88	72,71	-11,20
13 Musi Rawas Utara	32,75	35,87	35,09	32,65	-0,32	-6,96	66,49	67,73	1,88
14 Palembang	507,65	587,83	560,94	493,90	-2,71	-11,95	1.047,28	1.054,84	0,72
15 Prabumulih	58,09	70,70	64,47	61,50	5,87	-4,61	120,09	125,96	4,89
16 Pagar Alam	40,58	58,14	63,51	42,56	4,87	-32,98	108,59	106,07	-2,33
17 Lubuklinggau	87,68	97,20	104,16	84,08	-4,11	-19,29	186,49	188,24	0,94
SUMATERA SELATAN	1.943,45	2.140,42	2.093,12	1.860,61	-4,26	-11,11	4.009,76	3.953,73	-1,40

Perjalanan wisnus dengan tujuan Sumatera Selatan pada Februari 2026 tercatat sebesar 1,86 juta perjalanan. Jumlah ini turun 11,11 persen bila dibandingkan Januari 2026 (*month-to-month*) dan mengalami peningkatan sebesar 4,26 persen dibandingkan bulan yang sama pada tahun sebelumnya (*year-on-year*). Berdasarkan daerah tujuan, Kota Palembang menjadi daerah tujuan perjalanan wisata dengan angka tertinggi yaitu mencapai 493,90 ribu perjalanan pada Februari 2026 atau sekitar 26,55 persen dari total perjalanan wisnus di Sumatera Selatan. Diikuti Kabupaten Banyuasin sebanyak 217,40 ribu perjalanan.

Selanjutnya, jumlah perjalanan wisnus dengan tujuan Sumatera Selatan sepanjang periode Februari 2022 sampai Februari 2026 cukup fluktuatif (Gambar 1), dengan angka tertinggi tercatat di awal tahun 2025 yaitu bulan April 2025 sebesar 2,95 juta perjalanan, dimana terdapat Hari Raya Idul Fitri pada saat bersamaan. Berdasarkan daerah tujuan, Kota Prabumulih tercatat menjadi daerah dengan pertumbuhan jumlah perjalanan wisnus tertinggi pada Januari-Februari 2026 (c-to-c), yaitu sebesar 4,89 persen. Kemudian diikuti oleh Kabupaten Ogan Ilir (4,25 persen), dan Kabupaten Musi Banyuasin (3,30 persen).

Terjadi penurunan jumlah wisnus pada Februari 2026 dikarenakan masa *peak season* telah berakhir dimana libur panjang Natal dan tahun baru telah berakhir. Meskipun terdapat hari raya Imlek pada bulan Februari yang biasanya meningkatkan jumlah wisatawan khususnya di Kota Palembang (Pulau Kemaro), namun dikarenakan waktunya berdekatan dengan bulan Ramadhan sehingga terjadi penurunan wisatawan yang melakukan perjalanan ke luar daerah.

Gambar 1 Jumlah Perjalanan Wisatawan Nusantara (Juta), Februari 2022-Februari 2026



3. Tingkat Penghunian Kamar (TPK) Hotel

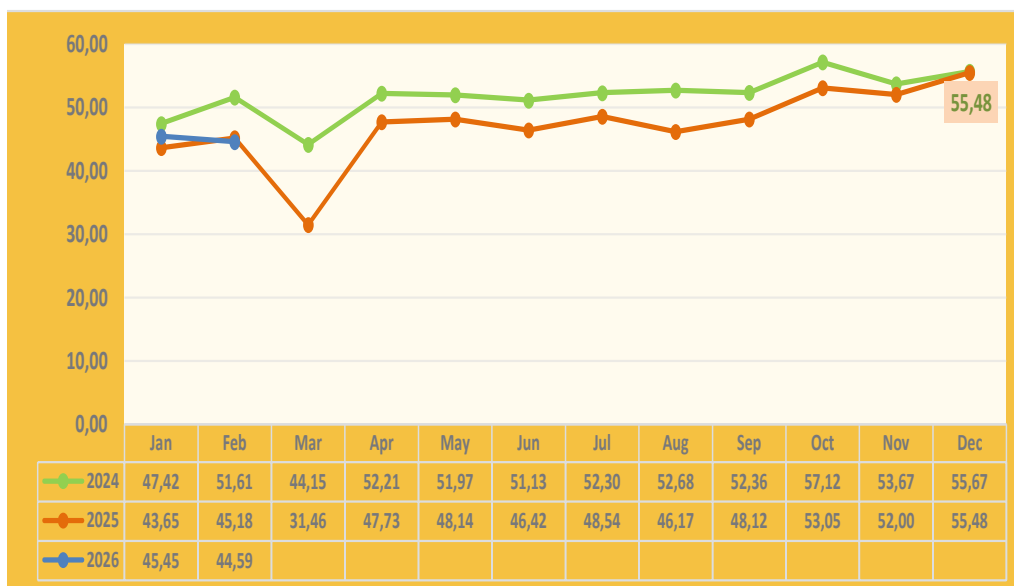
Tingkat Penghunian Kamar (TPK) hotel merupakan suatu gambaran produktifitas dari usaha jasa akomodasi baik itu hotel bintang maupun non bintang. TPK hotel bintang di Sumatera Selatan pada Februari 2026 tercatat sebesar 44,59 persen atau turun 0,86 poin dibandingkan bulan sebelumnya yang tercatat sebesar 45,45 persen. Jika dibandingkan dengan tahun sebelumnya, TPK hotel bintang pada bulan Februari 2026 mengalami penurunan sebesar 0,59 poin dimana tercatat TPK hotel bintang bulan Februari 2025 sebesar 45,18.

Tabel 3 TPK Hotel Bintang di Sumatera Selatan, Februari 2026

Klasifikasi Bintang	TPK (%)			Perubahan Februari 2026 thd Februari 2025 (poin)	Perubahan Februari 2026 thd Januari 2026 (poin)
	Februari 2025	Januari 2026	Februari 2026		
(1)	(2)	(3)	(4)	(5)	(6)
1. Bintang 1	37,33	33,21	32,82	-4,51	-0,39
2. Bintang 2	32,07	36,84	33,82	1,75	-3,02
3. Bintang 3	45,79	47,93	47,80	2,01	-0,13
4. Bintang 4	52,92	52,27	52,59	-0,33	0,32
5. Bintang 5	67,04	45,21	43,09	-23,95	-2,12
Seluruh Bintang	45,18	45,45	44,59	-0,59	-0,86

Dilihat perkembangan angka TPK hotel bintang berdasarkan klasifikasinya, terlihat bahwa di seluruh hotel bintang mengalami penurunan hunian kamar, kecuali pada hotel bintang 4 yang mengalami peningkatan tingkat hunian bila dibandingkan dengan bulan Januari 2026. Peningkatan hanya terjadi pada hotel bintang 4 yakni sebesar 0,32 poin. Penurunan ini sejalan dengan penurunan jumlah wisatawan yang berkunjung ke Sumatera Selatan. Selain karena sudah memasuki masa aktif sekolah, pada bulan Februari 2026 juga tidak banyak event yang diselenggarakan. Pada bulan Februari 2026, perayaan Imlek tidak seramai tahun-tahun sebelumnya, hal ini dimungkinkan karena perayaan Imlek berdekatan dengan memasuki bulan Ramadhan yang dimulai pada pertengahan bulan. Dimana biasanya masyarakat mengurangi aktivitas berpergian.

Bila dibandingkan secara *year-on-year* juga terjadi penurunan tingkat penghunian kamar pada hotel bintang. Penurunan tertinggi terjadi pada hotel bintang 5 yakni sebesar 23,95 poin.



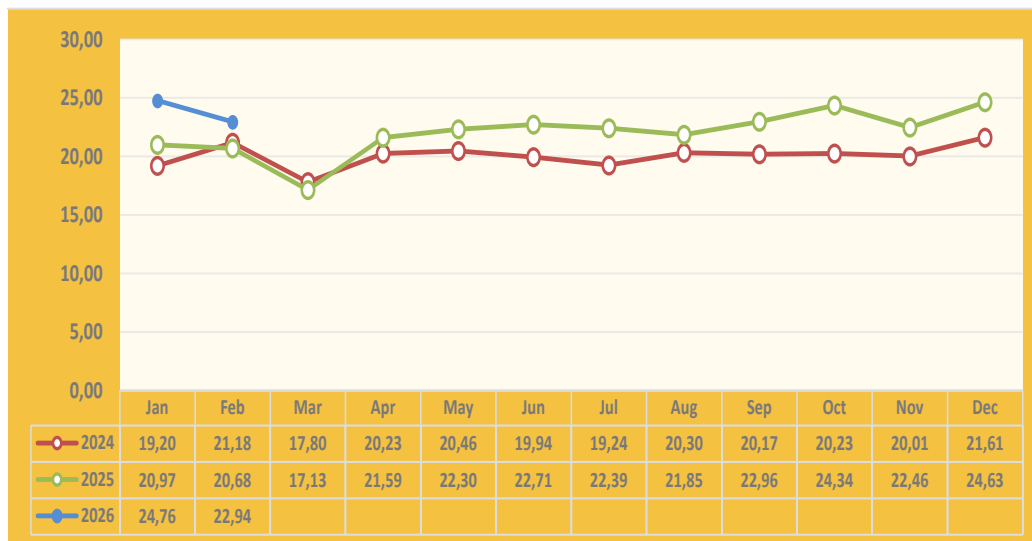
Gambar 2 Perkembangan TPK Hotel Bintang Sumatera Selatan, 2024-2026

Berdasarkan grafik perkembangan TPK hotel bintang pada tahun 2024 - 2026 pada Gambar 2, terlihat bahwa tren perkembangan TPK hotel bintang pada tahun 2026 belum menunjukkan kondisi yang lebih baik dibandingkan tahun 2024 dan 2025. Pada awal tahun 2026 belum ada jadwal penyelenggaraan event nasional yang bisa menarik banyak peserta dari luar daerah. Pemerintah Daerah hanya menyelenggarakan beberapa event yang mayoritas diikuti oleh warga lokal.

Tabel 4 TPK Hotel Non Bintang dan Akomodasi Lainnya di Sumatera Selatan, Februari 2026

Klasifikasi	TPK (%)			Perubahan Februari 2026 thd Februari 2025 (poin)	Perubahan Februari 2026 thd Januari 2026 (poin)
	Februari 2025	Januari 2026	Februari 2026		
(1)	(2)	(3)	(4)	(5)	(6)
1. Kelas 1	16,41	20,55	15,91	-0,50	-4,64
2. Kelas 2	21,80	27,52	25,25	3,45	-2,27
3. Kelas 3	21,12	28,04	24,22	3,10	-3,82
4. Kelas 4	18,77	17,75	19,27	0,50	1,52
TPK Non Bintang	20,68	24,76	22,94	2,26	-1,82

TPK hotel non bintang dan akomodasi lainnya di Sumatera Selatan pada Februari 2026 tercatat sebesar 22,94 persen atau turun 1,82 poin dibandingkan Januari 2026 yang tercatat sebesar 24,76 persen. Penurunan hampir terjadi pada semua kelas akomodasi, hanya hotel kelas akomodasi 4 saja yang mengalami peningkatan.



Gambar 3 Perkembangan TPK Hotel Non Bintang Sumatera Selatan, 2024-2026

Sejalan dengan TPK hotel bintang, TPK hotel non bintang juga mengalami peningkatan dibandingkan tahun sebelumnya. Pada Gambar 3 terlihat bahwa pada awal tahun 2026 tren tingkat hunian non bintang hampir sama dengan kondisi awal tahun 2024. Hotel non bintang biasanya menjadi pilihan bagi para pengguna akomodasi dengan budget terbatas.

4. Rata-Rata Lama Menginap Tamu Asing dan Indonesia

Rata-rata lama menginap (RLM) tamu pada hotel bintang lebih tinggi dibanding lama menginap tamu pada hotel non bintang. Rata-rata lama menginap (RLM) tamu pada hotel bintang di Sumatera Selatan mencapai 1,36 hari pada bulan Februari 2026 mengalami penurunan sebesar 0,02 poin dibandingkan dengan kondisi bulan sebelumnya.

Jika dirinci menurut tamu hotel, pada bulan Februari 2026 angka RLM tamu asing adalah selama 1,90 malam dan untuk tamu Indonesia selama 1,36 malam. Sementara itu, rata-rata lama menginap terpanjang adalah 1,50 hari terjadi pada hotel bintang 5, sedangkan yang tersingkat adalah 1,24 hari terjadi pada hotel bintang 2.

Tabel 5 Rata-Rata Lama Menginap (RLM) Menurut Tamu dan Klasifikasi Hotel Bintang di Sumatera Selatan, Februari 2026

Klasifikasi Bintang	Rata-rata Lama Menginap Tamu (hari)								
	Asing			Indonesia			Total		
	Feb 2025	Jan 2026	Feb 2026	Feb 2025	Jan 2026	Feb 2026	Feb 2025	Jan 2026	Feb 2026
(1)	(2)	(3)	(4)	(5)	(6)	(7)	(8)	(9)	(10)
1. Bintang 1	-	-	-	1,37	1,46	1,48	1,37	1,46	1,48
2. Bintang 2	3,00	2,33	3,50	1,10	1,25	1,23	1,10	1,25	1,24
3. Bintang 3	1,69	1,78	1,43	1,29	1,40	1,39	1,29	1,40	1,39
4. Bintang 4	2,53	2,63	2,21	1,40	1,31	1,36	1,41	1,32	1,37
5. Bintang 5	1,18	2,33	3,58	2,01	1,32	1,47	2,00	1,33	1,50
Seluruh Bintang	2,22	2,37	1,90	1,34	1,34	1,36	1,34	1,34	1,36

Sementara itu, RLM tamu pada hotel non bintang dan akomodasi lainnya mengalami peningkatan pada bulan Februari 2026 yaitu sebesar 1,19 hari dimana pada bulan sebelumnya tercatat sebesar 1,15 hari. Jika dirinci menurut tamu hotel, pada bulan Februari 2026 RLM tamu asing adalah selama 5,13 hari dan RLM tamu Indonesia adalah selama 1,19 hari.

Rata-rata lama menginap terpanjang bulan Februari 2026 pada hotel non bintang dan akomodasi lainnya terdapat pada kelas akomodasi 4 yaitu selama 1,56 hari, sedangkan yang tersingkat pada kelas akomodasi 1 yaitu sebesar 1,03 hari.

Tabel 6 Rata-Rata Lama Menginap (RLM) Menurut Tamu dan Klasifikasi Hotel Non Bintang dan Akomodasi Lainnya di Sumatera Selatan, Februari 2026

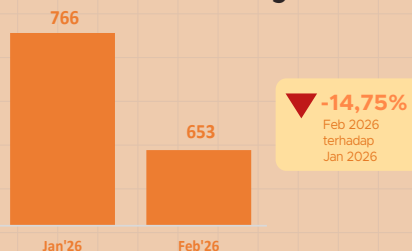
Klasifikasi	Rata-rata Lama Menginap Tamu (hari)								
	Asing			Indonesia			Total		
	Feb 2025	Jan 2026	Feb 2026	Feb 2025	Jan 2026	Feb 2026	Feb 2025	Jan 2026	Feb 2026
(1)	(2)	(3)	(4)	(5)	(6)	(7)	(8)	(9)	(10)
1. Kelas 1	-	-	-	1,06	1,08	1,03	1,06	1,08	1,03
2. Kelas 2	2,00	4,24	5,00	1,08	1,07	1,09	1,08	1,08	1,09
3. Kelas 3	4,67	15,50	6,00	1,11	1,12	1,17	1,11	1,12	1,17
4. Kelas 4	-	-	1,00	1,33	1,47	1,56	1,33	1,47	1,56
Seluruh Non-Bintang	4,00	4,47	5,13	1,14	1,15	1,19	1,14	1,15	1,19

PERKEMBANGAN PARIWISATA SUMATERA SELATAN FEBRUARI 2026

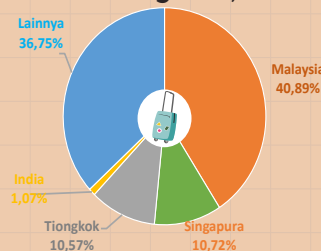


Berita Resmi Statistik No. 24/04/16 Th. XXVIII, 1 April 2026

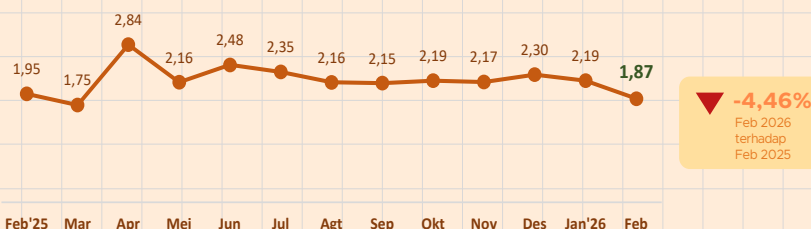
Jumlah Kunjungan Wisatawan Mancanegara



Distribusi Kunjungan Wisman Menurut Kebangsaan, Feb 2026



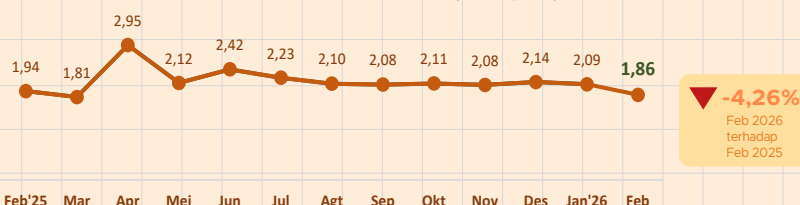
Perkembangan Perjalanan Wisnus Menurut Daerah Asal Sumatera Selatan, Feb'25-Feb'26 (juta perjalanan)



Kabupaten/Kota Asal Utama Perjalanan Wisnus, Jan-Feb 2026

- PALEMBANG** 22,08%
- BANYUASIN** 10,89%
- OKI** 9,91%

Perkembangan Perjalanan Wisnus Menurut Daerah Tujuan Sumatera Selatan, Feb'25-Feb'26 (juta perjalanan)



Kabupaten/Kota Tujuan Utama Perjalanan Wisnus, Jan-Feb 2026

- PALEMBANG** 26,68%
- BANYUASIN** 11,57%
- MUSI BANYUASIN** 6,79%

RLM dan TPK Hotel Klasifikasi Bintang Sumatera Selatan, Februari 2026



▲ 0,02 poin^{*)}
1,36 Hari

Rata-rata Lama Menginap (RLM) tamu asing dan tamu Indonesia pada Hotel Klasifikasi Bintang di Sumatera Selatan
^{*) year-on-year}

▼ -0,59 poin^{*)}
44,59%

Tingkat Penghunian Kamar (TPK) Hotel Klasifikasi Bintang di Sumatera Selatan
^{*) year-on-year}



**BADAN PUSAT STATISTIK
PROVINSI SUMATERA SELATAN**
<https://www.sumsel.bps.go.id>

Gambar 4 Infografis Perkembangan Pariwisata Sumatera Selatan, Februari 2026



Untuk informasi lebih lanjut silakan hubungi:



Moh Wahyu Yulianto S.Si., SST, M.Si
Kepala BPS Provinsi Sumatera Selatan

☎ (0711) 351665
✉ bps1600@bps.go.id

Untuk layanan perpustakaan, penjualan data mikro, publikasi elektronik, publikasi cetakan, dan peta digital wilayah kerja statistik sesuai peraturan yang berlaku maupun konsultasi statistik dapat menghubungi Pelayanan Statistik Terpadu (PST) di pst.bps.go.id

Konten Berita Resmi Statistik dilindungi oleh Undang-Undang, hak cipta melekat pada Badan Pusat Statistik. Dilarang mengumumkan, mendistribusikan, mengomunikasikan, dan/atau menggandakan sebagian atau seluruh isi tulisan ini untuk tujuan komersial tanpa izin tertulis dari Badan Pusat Statistik.



**BADAN PUSAT STATISTIK
PROVINSI SUMATERA SELATAN**

Jl. Kapten Anwar Sastro No. 1694/1131, Palembang, 30129, Telp : (0711) 351665
Homepage : <http://www.sumsel.bps.go.id>
E-mail : bps1600@bps.go.id

