

BERITA RESMI STATISTIK

No. 68/11/16/Th. XXVII, 5 November 2025



Indeks Pembangunan Manusia (IPM) Provinsi Sumatera Selatan Tahun 2025

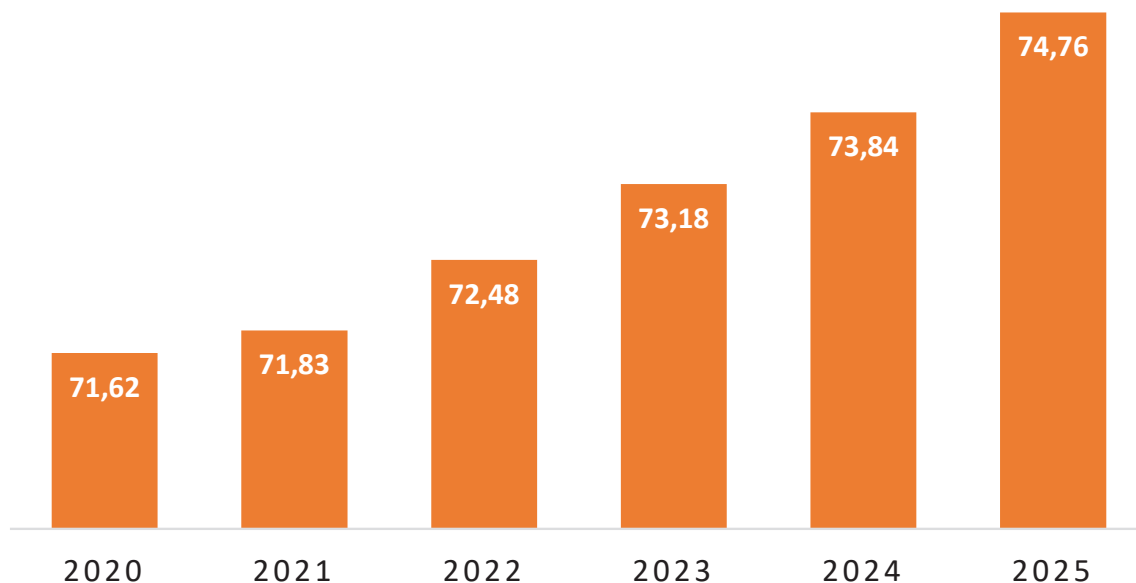
- Indeks Pembangunan Manusia (IPM) Provinsi Sumatera Selatan tahun 2025 mencapai 74,76, meningkat 0,92 poin atau 1,25 persen dibandingkan tahun sebelumnya yang sebesar 73,84.
- Selama 2020–2025, IPM Provinsi Sumatera Selatan rata-rata meningkat sebesar 0,86 persen per tahun.



- Pertumbuhan IPM Provinsi Sumatera Selatan tahun 2025 mengalami percepatan dari tahun sebelumnya. Seluruh dimensi pembentuk IPM mengalami peningkatan.
- Umur harapan hidup bayi yang lahir pada 2025 sebesar 74,58 tahun, meningkat 0,32 tahun dibandingkan dengan mereka yang lahir pada tahun sebelumnya.
- Pada dimensi pengetahuan, Harapan Lama Sekolah (HLS) penduduk umur 7 tahun pada 2025 meningkat 0,01 tahun dibandingkan tahun sebelumnya, dari 12,64 tahun menjadi 12,65 tahun. Sementara itu, Rata-rata Lama Sekolah (RLS) penduduk umur 25 tahun ke atas meningkat 0,34 tahun, dari 8,57 tahun menjadi 8,91 tahun pada tahun 2025.
- Dimensi standar hidup layak yang diukur berdasarkan rata-rata pengeluaran riil per kapita per tahun (yang disesuaikan) pada 2025 meningkat 401 ribu rupiah atau 3,34 persen dibandingkan tahun sebelumnya.

1. Perkembangan IPM Provinsi Sumatera Selatan Tahun 2020–2025

Pembangunan manusia di Provinsi Sumatera Selatan terus mengalami kemajuan. Selama 2020-2025, IPM Sumatera Selatan rata-rata meningkat sebesar 0,86 persen per tahun, dari 71,62 pada 2020 menjadi 74,76 pada 2025.



Gambar 1 Indeks Pembangunan Manusia (IPM) Provinsi Sumatera Selatan, 2020–2025

2. Perkembangan Dimensi Pembentuk IPM Provinsi Sumatera Selatan 2020–2025

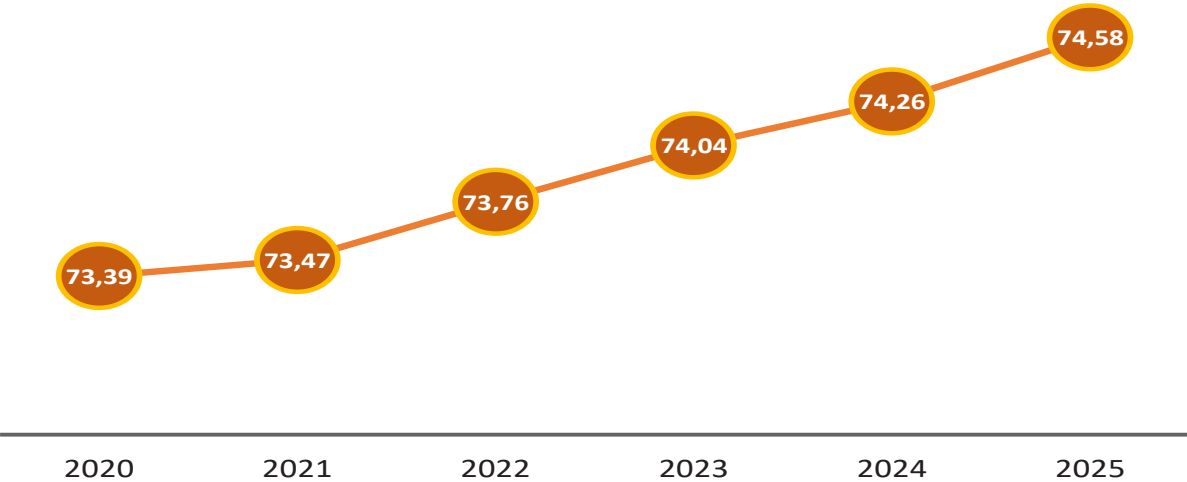
Peningkatan IPM Provinsi Sumatera Selatan tahun 2025 didukung oleh semua dimensi penyusunnya. Seluruh indikator mengalami percepatan pertumbuhan dibandingkan tahun sebelumnya, yaitu pengeluaran riil per kapita per tahun (yang disesuaikan) sebesar 3,34 persen, Rata-rata Lama Sekolah (RLS) sebesar 3,97 persen, Harapan Lama Sekolah (HLS) sebesar 0,08 persen, dan Umur Harapan Hidup (UHH) saat lahir sebesar 0,43 persen. Perkembangan dimensi penyusun IPM selama 2020–2025 dapat dilihat pada Tabel 1 berikut.

Tabel 1 Indeks Pembangunan Manusia (IPM) Provinsi Sumatera Selatan Menurut Dimensi Penyusunnya, 2020–2025

Dimensi/Indikator	Satuan	2020	2021	2022	2023	2024	2025
(1)	(2)	(3)	(4)	(5)	(6)	(7)	(8)
Umur Panjang dan Hidup Sehat							
Umur Harapan Hidup (UHH) saat Lahir	tahun	73,39	73,47	73,76	74,04	74,26	74,58
Pengetahuan							
Harapan Lama Sekolah (HLS)	tahun	12,45	12,54	12,55	12,63	12,64	12,65
Rata-rata Lama Sekolah (RLS)	tahun	8,24	8,30	8,37	8,50	8,57	8,91
Standar Hidup Layak							
Pengeluaran Riil per Kapita (yang disesuaikan)	ribu rupiah	10.652	10.662	11.109	11.472	12.015	12.416

2.1 Dimensi Umur Panjang dan Hidup Sehat

Umur Harapan Hidup (UHH) saat lahir yang merepresentasikan dimensi umur panjang dan hidup sehat terus meningkat dari tahun ke tahun. Selama periode 2020 hingga 2025, UHH telah meningkat sebesar 1,19 tahun atau rata-rata tumbuh sebesar 0,32 persen per tahun. Pada 2020, UHH Sumatera Selatan adalah 73,39 tahun dan pada 2025 mencapai 74,58 tahun. UHH tahun 2025 meningkat 0,32 tahun atau 0,43 persen dibandingkan tahun sebelumnya, lebih tinggi dibandingkan rata-rata pertumbuhan 2020–2024 yang sebesar 0,30 persen per tahun.

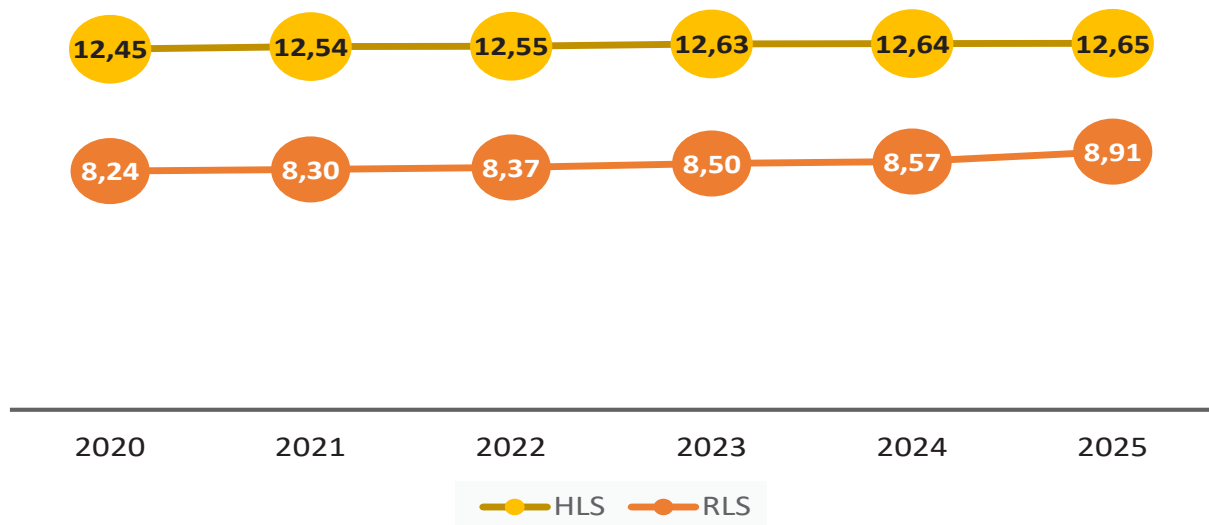


Gambar 2 Umur Harapan Hidup (UHH) saat Lahir Sumatera Selatan (tahun), 2020–2025

2.2 Dimensi Pengetahuan

Dimensi pengetahuan pada IPM dibentuk oleh dua indikator, yaitu Harapan Lama Sekolah (HLS) penduduk usia 7 tahun ke atas dan Rata-rata Lama Sekolah (RLS) penduduk usia 25 tahun ke atas. Kedua indikator ini terus meningkat dari tahun ke tahun. Selama periode 2020 hingga 2025, HLS Sumatera Selatan rata-rata meningkat 0,32 persen per tahun, sementara RLS meningkat 1,58 persen per tahun. HLS pada 2025 meningkat 0,01 tahun atau 0,08 persen dibandingkan tahun 2024, lebih rendah dibandingkan rata-rata pertumbuhan 2020–2024

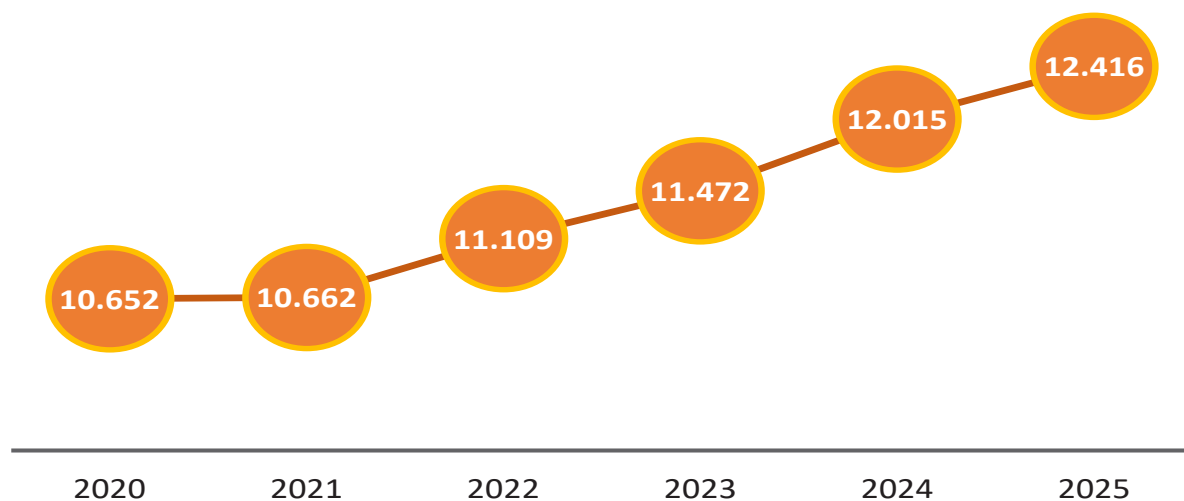
yang sebesar 0,38 persen. Sementara itu, RLS pada 2025 meningkat 0,34 tahun atau 3,97 persen dibandingkan 2024, lebih tinggi dibandingkan rata-rata pertumbuhan 2020–2024 yang sebesar 0,99 persen.



Gambar 3 Harapan Lama Sekolah (HLS) dan Rata-rata Lama Sekolah (RLS) Sumatera Selatan (tahun), 2020–2025

2.3 Dimensi Standar Hidup Layak

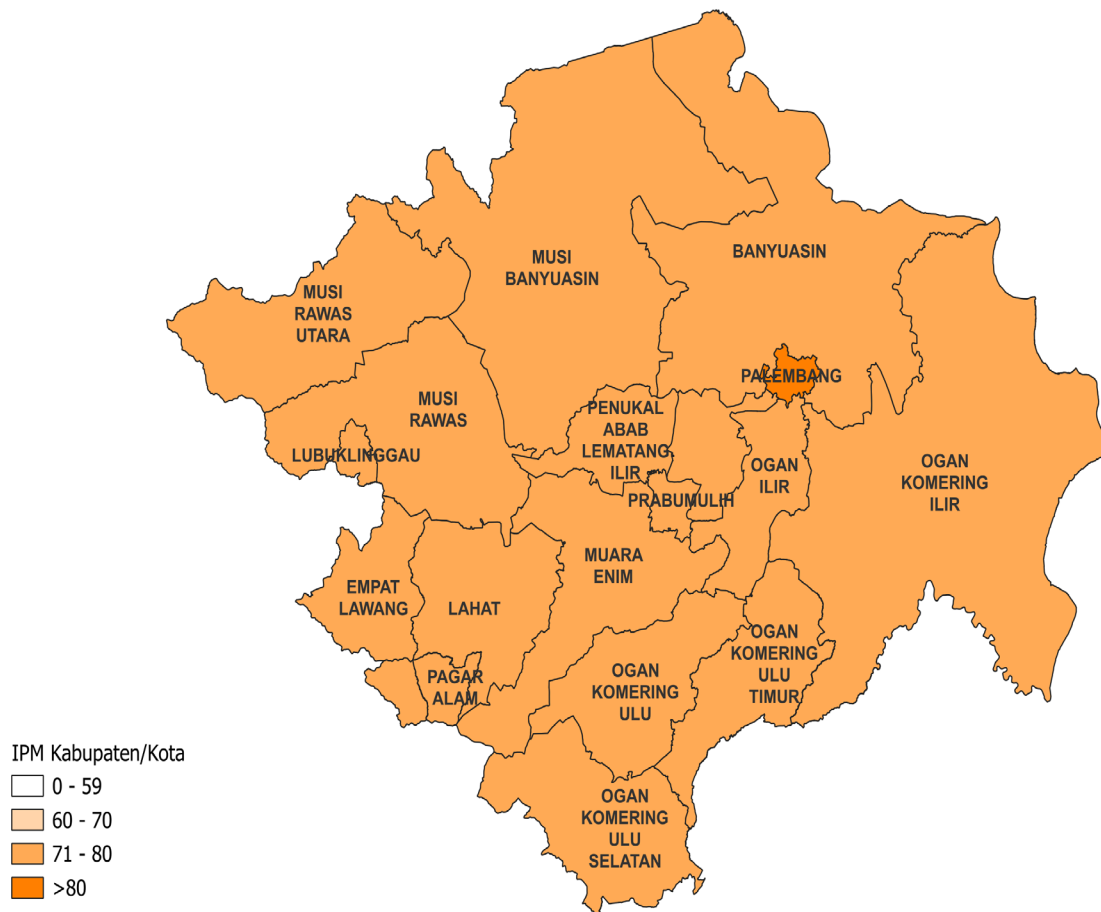
Dimensi ketiga yang mewakili pembangunan manusia adalah standar hidup layak yang direpresentasikan dengan pengeluaran riil per kapita per tahun (yang disesuaikan). Pada 2025, pengeluaran riil per kapita per tahun (yang disesuaikan) Sumatera Selatan mencapai 12,42 juta rupiah per tahun. Capaian ini meningkat 401 ribu rupiah atau 3,34 persen dibandingkan tahun sebelumnya, lebih tinggi dibandingkan rata-rata pertumbuhan 2020–2024 yang sebesar 3,07 persen per tahun.



Gambar 4 Pengeluaran Riil per Kapita per Tahun yang Disesuaikan (ribu rupiah) Sumatera Selatan, 2020–2025

3. Pencapaian Pembangunan Manusia di Tingkat Kabupaten/Kota

Pada tahun 2025, status pembangunan manusia di Kabupaten Empat Lawang dan Penukal Abab Lematang Ilir meningkat dari “sedang” menjadi “tinggi” dengan capaian IPM masing-masing sebesar 70,56 dan 70,55. Dengan peningkatan status pembangunan manusia tersebut, maka 16 kabupaten/kota di Provinsi Sumatera Selatan memiliki status pembangunan manusia “tinggi” ($70 \leq \text{IPM} < 80$), sedangkan Kota Palembang sebagai ibukota provinsi Sumatera Selatan memiliki status pembangunan manusia “sangat tinggi” ($\text{IPM} \geq 80$).



Rendah (0)
(IPM < 60)

Sedang (0)
($60 \leq \text{IPM} < 70$)

Tinggi (16)
($70 \leq \text{IPM} < 80$)

Sangat Tinggi (1)
($\text{IPM} \geq 80$)


Gambar 5 IPM Provinsi Sumatera Selatan Menurut Kabupaten/Kota dan Status Pembangunan Manusia, 2025

Tabel 2 Indeks Pembangunan Manusia Provinsi Sumatera Selatan Menurut Komponen Pembentuk dan Kabupaten/Kota, 2023–2025

Kabupaten/Kota	Umur Harapan Hidup saat Lahir ¹ (tahun)			Harapan Lama Sekolah (tahun)			Rata-rata Lama Sekolah (tahun)		
	2023	2024	2025	2023	2024	2025	2023	2024	2025
(1)	(2)	(3)	(4)	(5)	(6)	(7)	(8)	(9)	(10)
Ogan Komering Ulu	73,44	73,59	73,97	12,99	13,00	13,01	8,85	8,86	9,07
Ogan Komering Ilir	74,09	74,23	74,47	11,97	11,98	11,99	7,08	7,19	7,49
Muara Enim	74,29	74,49	74,82	12,01	12,02	12,03	8,14	8,27	8,45
Lahat	73,36	73,58	73,93	12,44	12,45	12,46	8,56	8,69	9,03
Musi Rawas	73,96	74,16	74,45	12,22	12,23	12,43	7,56	7,57	7,61
Musi Banyuasin	74,22	74,42	74,72	12,31	12,33	12,34	7,68	7,95	8,29
Banyu Asin	74,29	74,47	74,73	12,09	12,34	12,54	7,46	7,48	7,65
Ogan Komering Ulu Selatan	73,21	73,44	73,74	11,79	11,82	12,02	8,05	8,25	8,48
Ogan Komering Ulu Timur	74,31	74,51	74,80	12,47	12,49	12,66	8,07	8,08	8,13
Ogan Ilir	73,20	73,43	73,78	12,41	12,42	12,43	8,08	8,09	8,16
Empat Lawang	70,81	70,93	71,14	12,10	12,11	12,12	7,66	7,68	8,02
Penukal Abab Lematang Ilir	73,84	74,02	74,33	12,49	12,50	12,69	7,08	7,27	7,42
Musi Rawas Utara	73,01	73,17	73,46	11,70	11,90	12,07	7,50	7,51	7,80
Kota Palembang	75,37	75,77	76,26	14,45	14,46	14,47	10,92	10,93	11,25
Kota Prabumulih	74,58	74,87	75,33	13,31	13,41	13,42	10,35	10,36	10,37
Kota Pagar Alam	73,61	73,88	74,18	13,49	13,50	13,51	9,43	9,44	9,78
Kota Lubuklinggau	74,67	74,97	75,46	13,55	13,69	13,88	9,93	9,94	10,15
Sumatera Selatan	74,04	74,26	74,58	12,63	12,64	12,65	8,50	8,57	8,91

Kabupaten/Kota	Pengeluaran Riil per Kapita per tahun yang Disesuaikan (ribu rupiah)			IPM		
	2023	2024	2025	2023	2024	2025
(1)	(11)	(12)	(13)	(14)	(15)	(16)
Ogan Komering Ulu	10.859	11.339	11.700	73,17	73,70	74,47
Ogan Komering Ilir	11.736	12.305	12.547	70,80	71,48	72,20
Muara Enim	11.683	12.291	12.646	72,33	73,10	73,77
Lahat	10.811	11.255	11.620	72,15	72,83	73,75
Musi Rawas	10.429	11.058	11.407	70,52	71,21	71,92
Musi Banyuasin	10.862	11.424	11.790	71,30	72,27	73,17
Banyu Asin	10.731	11.277	11.638	70,67	71,55	72,42
Ogan Komering Ulu Selatan	9.176	9.680	10.010	69,05	70,00	70,98
Ogan Komering Ulu Timur	12.046	12.623	13.154	73,05	73,64	74,42
Ogan Ilir	11.456	12.093	12.445	72,01	72,67	73,21
Empat Lawang	10.375	10.889	11.315	69,07	69,63	70,56
Penukal Abab Lematang Ilir	9.139	9.604	9.965	68,78	69,63	70,55
Musi Rawas Utara	10.631	11.198	11.460	69,63	70,45	71,39
Kota Palembang	15.592	16.150	16.725	81,72	82,29	83,27
Kota Prabumulih	13.494	13.982	14.342	78,07	78,68	79,17
Kota Pagar Alam	9.683	10.245	10.610	73,25	74,00	74,92
Kota Lubuklinggau	14.211	14.672	15.090	78,36	78,98	79,94
Sumatera Selatan	11.472	12.015	12.416	73,18	73,84	74,76

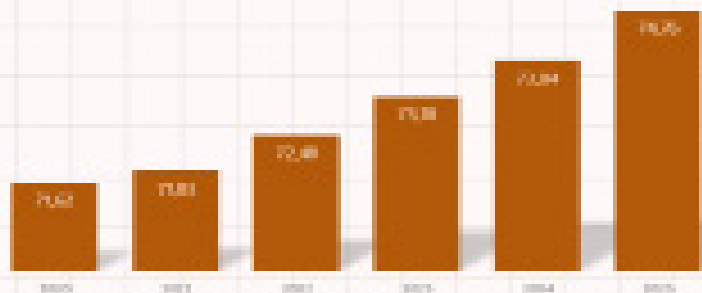
INDEKS PEMBANGUNAN MANUSIA PROVINSI SUMATERA SELATAN 2025



Berita Resmi Statistik No. 68/11/16/Th.XXVII, 5 November 2025



Perkembangan IPM Sumatera Selatan, 2020-2025



- Capaian IPM Sumatera Selatan pada tahun 2025 berada dalam kategori "tinggi"
- Dibandingkan tahun 2024, IPM 2025 naik 0,08 poin atau 0,11 persen lebih tinggi, dan pada rata-rata pertumbuhan tahunan sebesar 0,01 (0,11 persen).

Komponen Pembentuk IPM



Unsur Harapan Hidup
Rata Rata

74,58
tahun

Harapan
Lama Sekolah

12,65
tahun



Rata-rata
Lama Sekolah

8,91
tahun



Pengeluaran RPI per Kapita
per Tahun yang Disesuaikan

Rp12.416.000

Capaian IPM Kabupaten/Kota di Sumatera Selatan, 2025



Rata Rata Capaian Pembangunan Manusia			
Kategori	Tinggi	Agak	Rendah
IPM > 74	100,000,000	10,000,000	10,000,000
IPM < 74	10,000,000	10,000,000	10,000,000



INISIASI PROJEK ACELERATOR
PROVINSI SUMATERA SELATAN
Kantor Gubernur Sumatera Selatan

Gambar 6 Indeks Pembangunan Manusia (IPM) Provinsi Sumatera Selatan Tahun 2025



**BADAN PUSAT STATISTIK
PROVINSI SUMATERA SELATAN**



KLIK JEMPOL

Kinerja Layanan Informasi Terkini dengan Jemput Bola

Merupakan bentuk Inovasi BPS Provinsi Sumatera Selatan untuk meningkatkan kualitas pelayanan dengan memberikan informasi terkini mengenai produk BPS Provinsi Sumatera Selatan kepada para konsumen data.



Persyaratan

Bapak/Ibu bersedia menerima dan memperoleh secara terus-menerus informasi terkini terkait data statistik berupa *softcopy* publikasi, tabel data, unsur kegiatan, berita, dll. Layanan ini tidak dipungut biaya (gratis)



Daftarkan Diri

dengan mengisi Biodata diri pada *link* :

s.bps.go.id/KLIKJEMPOL

Daftarkan diri Anda untuk mendapatkan layanan KLIK JEMPOL.
Kerahasiaan Informasi diri Anda dijamin Undang-undang

**Yuk daftarkan diri agar
selalu mendapat informasi
*up to date***



Informasi lebih lanjut



diseminasi1600@bps.go.id



08128770725

Scan Me



BPS Provinsi Sumatera Selatan



@bpssumsel



sumsel.bps.go.id



Untuk informasi lebih lanjut silakan hubungi:



Moh Wahyu Yulianto, S.Si, SST, M.Si
Kepala BPS Provinsi Sumatera Selatan
✉ bps1600@bps.go.id

Untuk layanan perpustakaan, penjualan data mikro, publikasi elektronik, publikasi cetakan, dan peta digital wilayah kerja statistik sesuai peraturan yang berlaku maupun konsultasi statistik dapat menghubungi Pelayanan Statistik Terpadu (PST) di pst.bps.go.id

Konten Berita Resmi Statistik dilindungi oleh Undang-Undang, hak cipta melekat pada Badan Pusat Statistik. Dilarang mereproduksi dan/atau menggandakan sebagian atau seluruh isi buku ini untuk tujuan komersial tanpa izin tertulis dari Badan Pusat Statistik.



**BADAN PUSAT STATISTIK
PROVINSI SUMATERA SELATAN**

Jl. Kapten Anwar Sastro No.1694/1131 Sungai Pangeran, Ilir Timur I, Palembang, Sumatera Selatan
Homepage : <http://www.sumsel.bps.go.id> Email: bps1600@bps.go.id

