

BERITA RESMI STATISTIK

No. 09/02/16/Th. XXVIII, 2 Februari 2026



Perkembangan Pariwisata Sumatera Selatan Desember 2025

- Pada Januari-Desember 2025, perjalanan wisatawan nusantara (wisnus) tujuan Sumatera Selatan mencapai 26,07 juta perjalanan, naik 43,67 persen dibandingkan periode yang sama tahun 2024.
- TPK hotel bintang dan non bintang Sumatera Selatan bulan Desember 2025 masing-masing sebesar 55,48 dan 24,63 persen.
- Rata-rata lama menginap tamu (RLMT) hotel bintang dan non bintang Sumatera Selatan bulan Desember 2025 masing-masing sebesar 1,34 dan 1,16 malam.



- Pada Januari-Desember 2025, perjalanan wisatawan nusantara (wisnus) tujuan Sumatera Selatan mencapai 26,07 juta perjalanan, naik 43,67 persen dibandingkan periode yang sama tahun 2024. Sepanjang periode tersebut, jumlah perjalanan wisnus dengan tujuan Sumatera Selatan tertinggi terjadi pada April 2025 yang mencapai 2,95 juta perjalanan. Sedangkan perjalanan wisnus asal Sumatera Selatan mencapai 26,75 juta perjalanan, naik 41,37 persen dibandingkan periode yang sama pada tahun 2024.
- Tingkat Penghunian Kamar (TPK) hotel bintang bulan Desember 2025 sebesar 55,48 persen, mengalami peningkatan sebesar 3,48 poin dibandingkan TPK bulan sebelumnya yang tercatat 52,00 persen.
- TPK hotel non bintang untuk bulan Desember 2025 tercatat sebesar 24,63 persen, mengalami peningkatan sebesar 2,17 poin dibandingkan TPK bulan sebelumnya.
- TPK hotel bintang bulan Desember 2025 tertinggi terjadi pada hotel bintang 5 sebesar 70,06 persen dan terendah pada hotel bintang 1 sebesar 32,58 persen. Sementara pada hotel non bintang TPK tertinggi pada kelas akomodasi 2 sebesar 26,61 persen dan terendah pada kelas akomodasi 1 sebesar 20,24 persen.
- Rata-rata lama menginap tamu (RLMT) pada hotel bintang lebih tinggi dibandingkan hotel non bintang. Pada bulan Desember 2025 RLMT di hotel bintang sebesar 1,34 malam sedangkan pada hotel non bintang tercatat sebesar 1,16 malam.

Perkembangan Pariwisata

1. Wisatawan Mancanegara

Pada bulan Desember 2025, wisatawan mancanegara (wisman) yang berkunjung ke Sumatera Selatan melalui pintu masuk Bandara Sultan Mahmud Badaruddin (SMB) II Palembang sebanyak 837 kunjungan. Angka ini mengalami penurunan sebesar 24,59 persen dibandingkan bulan November 2025 yang tercatat sebanyak 1.110 kunjungan. Sebagian besar kunjungan wisman pada bulan Desember 2025 berasal dari Malaysia sebanyak 529 kunjungan dan dari Tiongkok sebanyak 118 kunjungan.

2. Wisatawan Nusantara

Perkembangan jumlah perjalanan wisatawan nusantara (wisnus) baik masuk maupun keluar Sumatera Selatan pada periode Januari-Desember 2025 menunjukkan kondisi yang lebih baik dibandingkan periode yang sama pada tahun sebelumnya. Jumlah perjalanan wisnus tujuan Sumatera Selatan mencapai 26,07 juta perjalanan. Sedangkan perjalanan wisnus asal Sumatera Selatan mencapai 26,75 juta perjalanan.

Tabel 1 Perkembangan Jumlah Perjalanan Wisatawan Nusantara Berdasarkan Kabupaten/Kota Asal, Desember 2025

Kabupaten/Kota Asal	Des 2024 (ribu)	Okt 2025 (ribu)	Nov 2025 (ribu)	Des 2025 (ribu)	Perubahan (%)		Jan - Des 2024 (ribu)	Jan - Des 2025 (ribu)	Perubahan Jan-Des 2025 thd Jan-Des 2024 (%)
					Des 2025 thd Des 2024 (yoy)	Des 2025 thd Nov 2025 (mtm)			
(1)	(2)	(3)	(4)	(5)	(6)	(7)	(8)	(9)	(10)
1 Ogan Komering Ulu	79,14	87,60	85,60	92,19	16,49	7,71	736,37	1.082,00	46,94
2 Ogan Komering Ilir	174,44	198,66	196,31	208,22	19,37	6,07	1.649,82	2.417,28	46,52
3 Muara Enim	164,99	184,75	177,27	191,58	16,12	8,08	1.551,54	2.179,28	40,46
4 Lahat	106,10	99,72	96,72	104,51	-1,49	8,06	899,01	1.193,19	32,72
5 Musi Rawas	76,45	80,68	77,63	82,45	7,85	6,21	726,24	960,96	32,32
6 Musi Banyuasin	114,25	145,34	147,72	150,38	31,62	1,80	1.349,05	1.778,67	31,85
7 Banyuasin	202,50	235,16	229,50	244,84	20,91	6,69	1.956,11	2.853,96	45,90
8 OKU Selatan	42,28	52,76	48,23	52,93	25,19	9,74	484,64	622,30	28,40
9 OKU Timur	120,78	137,09	133,42	154,31	27,76	15,65	991,20	1.668,75	68,36
10 Ogan Ilir	125,93	135,07	135,40	140,19	11,32	3,54	984,95	1.601,57	62,60
11 Empat Lawang	53,67	55,68	50,08	52,28	-2,60	4,39	438,90	634,69	44,61
12 PALI	47,48	54,49	52,95	55,56	17,03	4,93	513,09	644,74	25,66
13 Musi Rawas Utara	48,59	61,83	60,66	60,03	23,54	-1,05	481,44	691,49	43,63
14 Palembang	488,37	465,02	473,51	500,78	2,54	5,76	4.268,64	5.923,40	38,77
15 Prabumulih	76,23	68,03	69,32	70,94	-6,94	2,33	697,60	847,50	21,49
16 Pagar Alam	46,78	43,22	43,13	47,94	2,48	11,15	403,91	546,81	35,38
17 Lubuklinggau	94,95	86,81	89,65	92,30	-2,79	2,95	788,39	1.100,97	39,65
SUMATERA SELATAN	2.062,92	2.191,92	2.167,09	2.301,43	11,56	6,20	18.920,91	26.747,55	41,37

Berdasarkan provinsi asal, jumlah perjalanan wisnus dari Sumatera Selatan pada Desember 2025 tercatat sebanyak 2,30 juta perjalanan. Jumlah ini mengalami peningkatan sebesar 6,20 persen bila dibandingkan November 2025 (*month-to-month*) dan mengalami peningkatan sebesar 11,56 persen dibandingkan bulan yang sama tahun sebelumnya (*year-on-year*). Berdasarkan daerah asal, Kota Palembang menjadi daerah asal perjalanan wisata dengan angka tertinggi yaitu mencapai 500,78 ribu perjalanan pada Desember 2025 atau sekitar 21,76 persen dari total perjalanan wisnus di Sumatera Selatan. Diikuti Kabupaten Banyuasin di peringkat kedua sebanyak 244,84 ribu perjalanan.

Tabel 2 Perkembangan Jumlah Perjalanan Wisatawan Nusantara Berdasarkan Kabupaten/Kota Tujuan, Desember 2025

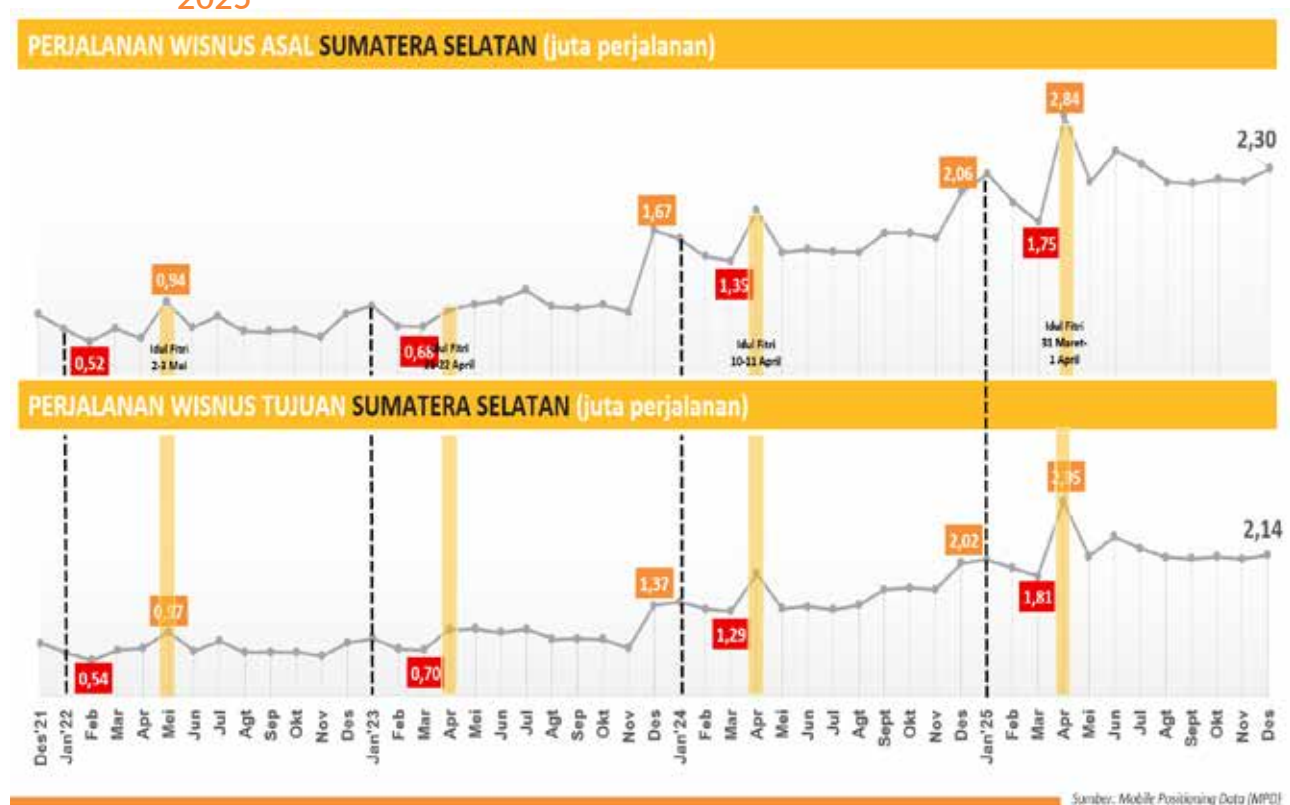
					Perubahan (%)				Perubahan
Kabupaten/Kota Tujuan	Des 2024 (ribu)	Okt 2025 (ribu)	Nov 2025 (ribu)	Des 2025 (ribu)	Des 2025 thd Des 2024 (yoy)	Des 2025 thd Nov 2025 (mtm)	Jan - Des 2024 (ribu)	Jan - Des 2025 (ribu)	2025 thd Jan-Des 2024 (%)
(1)	(2)	(3)	(4)	(5)	(6)	(7)	(8)	(9)	(10)
1 Ogan Komering Ulu	74,90	74,29	76,24	82,96	10,75	8,81	685,52	974,33	42,13
2 Ogan Komering Ilir	136,85	149,64	147,63	149,43	9,19	1,22	1.250,34	1.879,59	50,33
3 Muara Enim	144,15	136,43	139,02	137,97	-4,29	-0,76	1.327,39	1.756,10	32,30
4 Lahat	103,21	101,54	104,85	104,15	0,92	-0,66	908,52	1.309,95	44,19
5 Musi Rawas	70,73	75,01	77,23	76,20	7,73	-1,33	643,36	944,60	46,82
6 Musi Banyuasin	130,81	151,51	143,55	145,95	11,57	1,67	1.278,11	1.733,83	35,66
7 Banyuasin	222,05	235,19	234,48	230,60	3,85	-1,65	1.911,90	2.898,45	51,60
8 OKU Selatan	52,11	52,37	52,60	56,33	8,10	7,10	456,87	733,78	60,61
9 OKU Timur	106,26	124,07	116,75	116,39	9,54	-0,30	984,74	1.554,42	57,85
10 Ogan Ilir	105,69	119,17	116,92	118,33	11,96	1,20	970,98	1.490,01	53,45
11 Empat Lawang	33,39	32,33	34,16	33,00	-1,19	-3,41	334,70	445,68	33,16
12 PALI	37,16	39,17	40,67	39,37	5,94	-3,20	384,35	514,29	33,81
13 Musi Rawas Utara	33,51	34,22	34,30	35,87	7,05	4,59	311,64	439,10	40,90
14 Palembang	562,76	565,07	545,31	587,83	4,46	7,80	4.847,67	6.749,03	39,22
15 Prabumulih	60,58	72,09	68,77	70,70	16,70	2,80	564,77	825,90	46,24
16 Pagar Alam	58,42	50,04	49,06	58,14	-0,48	18,51	451,46	668,20	48,01
17 Lubuklinggau	86,89	98,48	96,26	97,20	11,87	0,97	830,81	1.148,26	38,21
SUMATERA SELATAN	2.019,47	2.110,61	2.077,79	2.140,42	5,99	3,01	18.143,12	26.065,52	43,67

Perjalanan wisnus dengan tujuan Sumatera Selatan pada Desember 2025 tercatat sebesar 2,14 juta perjalanan. Jumlah ini naik 3,01 persen bila dibandingkan November 2025 (*month-to-month*) dan mengalami peningkatan sebesar 5,99 persen dibandingkan bulan yang sama pada tahun sebelumnya (*year-on-year*). Berdasarkan daerah tujuan, Kota Palembang menjadi daerah tujuan perjalanan wisata dengan angka tertinggi yaitu mencapai 587,83 ribu perjalanan pada Desember 2025 atau sekitar 27,46 persen dari total perjalanan wisnus di Sumatera Selatan. Diikuti Kabupaten Banyuasin sebanyak 230,60 ribu perjalanan.

Selanjutnya, jumlah perjalanan wisnus dengan tujuan Sumatera Selatan sepanjang periode Desember 2021 sampai Desember 2025 cukup fluktuatif (Gambar 1), dengan angka tertinggi tercatat di awal tahun 2025 yaitu bulan April 2025 sebesar 2,95 juta perjalanan, dimana terdapat Hari Raya Idul Fitri pada saat bersamaan. Berdasarkan daerah tujuan, Kabupaten Ogan Komering Ulu Selatan tercatat menjadi daerah dengan pertumbuhan jumlah perjalanan wisnus tertinggi pada Januari-Desember 2025 (c-to-c), yaitu sebesar 60,61 persen. Kemudian diikuti oleh Kabupaten Ogan Komering Ulu Timur (57,85 persen), dan Kabupaten Ogan Ilir (53,45 persen).

Terjadi peningkatan jumlah wisnus pada Desember 2025 dikarenakan libur panjang akhir tahun pada tanggal 25-31 Desember 2025, selain itu terdapat beberapa event yang berlangsung selama bulan Desember 2025 dengan jumlah peserta yang cukup banyak seperti Kambang Iwak Festival, Palembang Darussalam Bersholawat yang dihadiri oleh ribuan jamaah, Pekan Gembira Ria serta Journey of Sriwijaya.

Gambar 1 Jumlah Perjalanan Wisatawan Nusantara (Juta), Desember 2021-Desember 2025

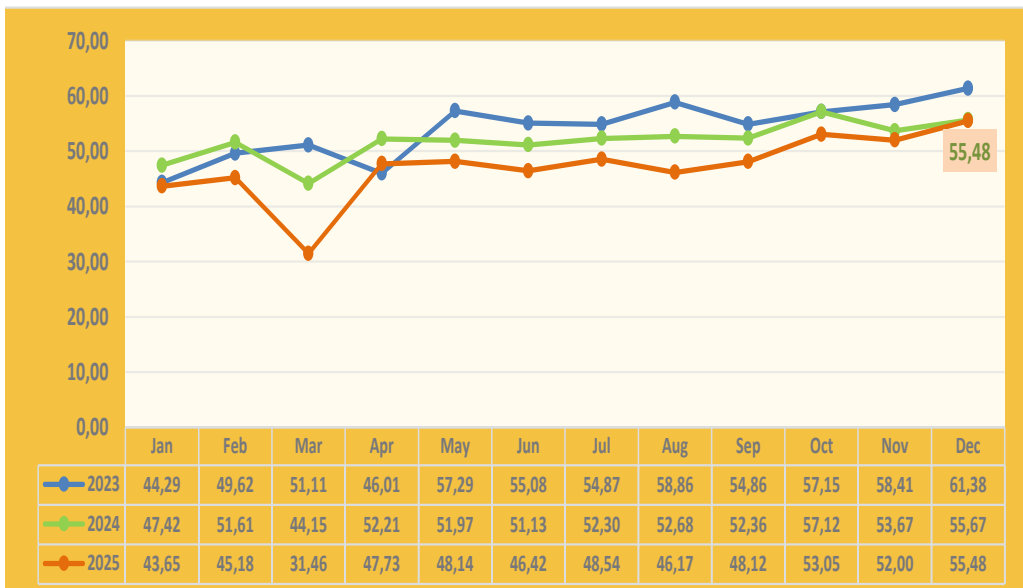


Tabel 3 TPK Hotel Bintang di Sumatera Selatan, Desember 2025

Klasifikasi Bintang	TPK (%)			Perubahan Desember 2025 thd Desember 2024 (poin)	Perubahan Desember 2025 thd November 2025 (poin)
	Desember 2024	November 2025	Desember 2025		
(1)	(2)	(3)	(4)	(5)	(6)
1. Bintang 1	45,54	32,74	32,58	-12,96	-0,16
2. Bintang 2	47,65	39,64	40,73	-6,92	1,09
3. Bintang 3	52,77	56,36	59,23	6,46	2,87
4. Bintang 4	61,51	60,40	65,51	4,00	5,11
5. Bintang 5	73,83	58,17	70,06	-3,77	11,89
Seluruh Bintang	55,67	52,00	55,48	-0,19	3,48

Dilihat perkembangan angka TPK hotel bintang berdasarkan klasifikasinya, terlihat bahwa di seluruh hotel bintang mengalami peningkatan hunian kamar, kecuali pada hotel bintang 1 yang mengalami penurunan tingkat hunian bila dibandingkan dengan bulan November 2025. Peningkatan tertinggi terjadi pada hotel bintang 5 yakni sebesar 11,89 poin. Peningkatan ini dikarenakan libur panjang akhir tahun (perayaan Natal dan Tahun Baru) dimana biasanya banyak masyarakat yang berpergian ke luar kota untuk menghabiskan libur panjang dengan berpergian dan staycation di hotel. Selain itu beberapa event yang diselenggarakan di bulan Desember 2025 juga memberikan dampak pada peningkatan hunian kamar.

Namun, bila dibandingkan secara *year-on-year* terjadi penurunan tingkat penghunian kamar pada hotel bintang, hal ini dikarenakan pada tahun 2024 efisiensi anggaran yang terjadi tidak lebih besar dibandingkan dengan tahun 2025 sehingga pemanfaatan hotel sebagai tempat pertemuan/paket meeting jauh lebih besar pada tahun 2024.



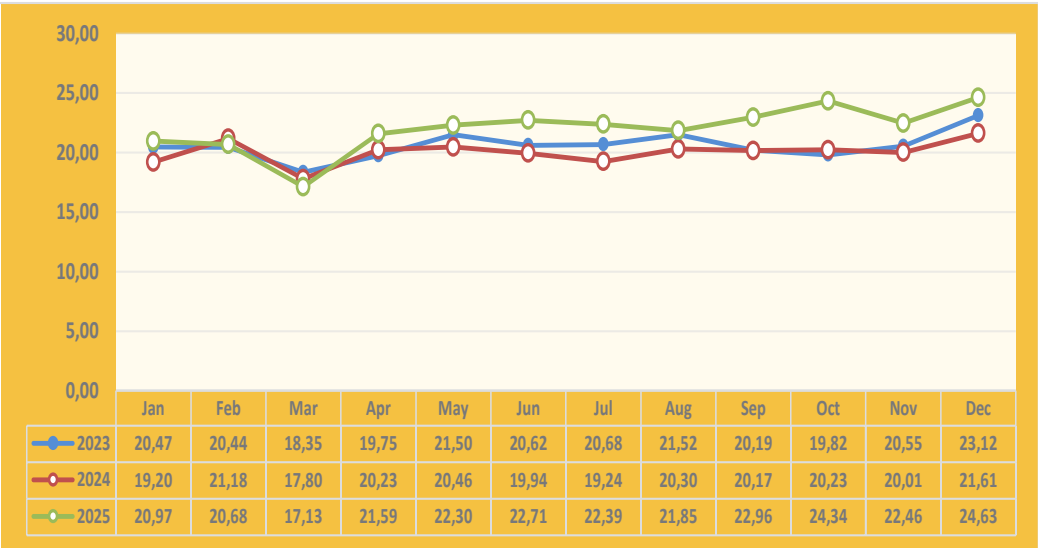
Gambar 2 Perkembangan TPK Hotel Bintang Sumatera Selatan, 2023-2025

Berdasarkan grafik perkembangan TPK hotel bintang pada tahun 2023 - 2025 pada Gambar 2, terlihat bahwa tren perkembangan TPK hotel bintang pada tahun 2025 belum menunjukkan kondisi yang lebih baik dibandingkan tahun 2023 dan 2024. Puncak TPK tertinggi terjadi pada akhir tahun yang bertepatan dengan libur Natal dan Tahun Baru (Nataru) serta libur sekolah, dimana momen tersebut digunakan masyarakat untuk berlibur bersama keluarga dan menggunakan fasilitas akomodasi baik di hotel bintang dan hotel non bintang.

Tabel 4 TPK Hotel Non Bintang di Sumatera Selatan, Desember 2025

Klasifikasi	TPK (%)			Perubahan Desember 2025 thd Desember 2024 (poin)	Perubahan Desember 2025 thd November 2025 (poin)
	Desember 2024	November 2025	Desember 2025		
(1)	(2)	(3)	(4)	(5)	(6)
1. Kelas 1	15,86	17,59	20,24	4,38	2,65
2. Kelas 2	23,50	23,49	26,61	3,11	3,12
3. Kelas 3	23,17	20,60	22,93	-0,24	2,33
4. Kelas 4	17,08	23,35	23,22	6,14	-0,13
TPK Non Bintang	21,61	22,46	24,63	3,02	2,17

TPK hotel non bintang di Sumatera Selatan pada Desember 2025 tercatat sebesar 24,63 persen atau naik 2,17 poin dibandingkan November 2025 yang tercatat sebesar 22,46 persen. Peningkatan hampir terjadi pada semua kelas akomodasi, hanya hotel kelas akomodasi 4 saja yang mengalami penurunan.



Gambar 3 Perkembangan TPK Hotel Non Bintang Sumatera Selatan, 2023-2025

Sejalan dengan TPK hotel bintang, TPK hotel non bintang juga mengalami peningkatan dibandingkan tahun sebelumnya. Pada Gambar 3 terlihat bahwa pada awal tahun 2025 tren tingkat hunian non bintang hampir sama dengan kondisi awal tahun 2023 dimana terjadi penurunan TPK pada bulan Februari dibandingkan dengan bulan Januari. Pada periode April-Desember, TPK hotel non bintang tahun 2025 berada diatas angka tahun 2023 dan 2024.

4. Rata-Rata Lama Menginap Tamu Asing dan Indonesia

Rata-rata lama menginap (RLM) tamu pada hotel bintang lebih tinggi dibanding lama menginap tamu pada hotel non bintang. Rata-rata lama menginap (RLM) tamu pada hotel bintang di Sumatera Selatan mencapai 1,34 hari pada bulan Desember 2025 mengalami penurunan sebesar 0,04 poin dibandingkan dengan kondisi bulan sebelumnya.

Jika dirinci menurut tamu hotel, pada bulan Desember 2025 angka RLM tamu asing adalah selama 1,87 malam dan untuk tamu Indonesia selama 1,34 malam. Sementara itu, rata-rata lama menginap terpanjang adalah 1,61 hari terjadi pada hotel bintang 5, sedangkan yang tersingkat adalah 1,21 hari terjadi pada hotel bintang 2.

Tabel 5 Rata-Rata Lama Menginap (RLM) Menurut Tamu dan Klasifikasi Hotel Bintang di Sumatera Selatan, Desember 2025

Klasifikasi Bintang	Rata-rata Lama Menginap Tamu (hari)								
	Asing			Indonesia			Total		
	Des 2024	Nov 2025	Des 2025	Des 2024	Nov 2025	Des 2025	Des 2024	Nov 2025	Des 2025
(1)	(2)	(3)	(4)	(5)	(6)	(7)	(8)	(9)	(10)
1. Bintang 1	1,00	0,00	1,00	1,19	1,41	1,25	1,19	1,41	1,25
2. Bintang 2	1,57	1,55	1,77	1,19	1,18	1,21	1,19	1,18	1,21
3. Bintang 3	2,42	1,92	2,12	1,28	1,36	1,35	1,28	1,36	1,35
4. Bintang 4	1,57	2,31	1,72	1,31	1,50	1,35	1,32	1,50	1,36
5. Bintang 5	3,14	2,29	2,59	1,41	1,47	1,60	1,42	1,47	1,61
Seluruh Bintang	1,98	2,18	1,87	1,28	1,38	1,34	1,28	1,38	1,34

Sementara itu, RLM tamu pada hotel non bintang juga mengalami penurunan pada bulan Desember 2025 yaitu sebesar 1,16 hari dimana pada bulan sebelumnya tercatat sebesar 1,18 hari. Jika dirinci menurut tamu hotel, pada bulan Desember 2025 RLM tamu asing adalah selama 1,84 hari dan RLM tamu Indonesia adalah selama 1,16 hari.

Rata-rata lama menginap terpanjang bulan Desember 2025 pada hotel non bintang kelas akomodasi 4 yaitu selama 1,43 hari, sedangkan yang tersingkat pada hotel non bintang kelas 2 yaitu sebesar 1,09 hari.

Tabel 6 Rata-Rata Lama Menginap (RLM) Menurut Tamu dan Klasifikasi Hotel Non Bintang di Sumatera Selatan, Desember 2025

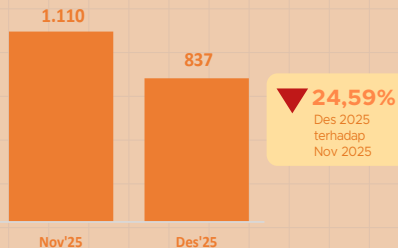
Klasifikasi	Rata-rata Lama Menginap Tamu (hari)								
	Asing			Indonesia			Total		
	Des 2024	Nov 2025	Des 2025	Des 2024	Nov 2025	Des 2025	Des 2024	Nov 2025	Des 2025
(1)	(2)	(3)	(4)	(5)	(6)	(7)	(8)	(9)	(10)
1. Kelas 1	0,00	0,00	0,00	1,02	1,09	1,11	1,02	1,09	1,11
2. Kelas 2	0,00	2,80	3,94	1,04	1,10	1,08	1,04	1,10	1,09
3. Kelas 3	0,00	5,17	2,82	1,12	1,10	1,11	1,12	1,11	1,12
4. Kelas 4	0,00	0,00	1,00	1,11	1,49	1,44	1,11	1,49	1,43
Seluruh Non-Bintang	0,00	3,48	1,84	1,07	1,18	1,16	1,07	1,18	1,16

PERKEMBANGAN PARIWISATA SUMATERA SELATAN DESEMBER 2025

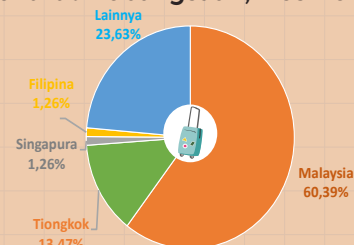


Berita Resmi Statistik No. 09/02/16 Th. XXVIII, 2 Februari 2026

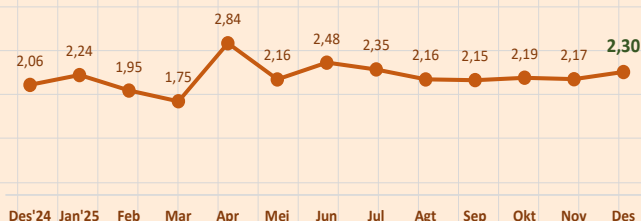
Jumlah Kunjungan Wisatawan Mancanegara



Distribusi Kunjungan Wisman Menurut Kebangsaan, Des 2025



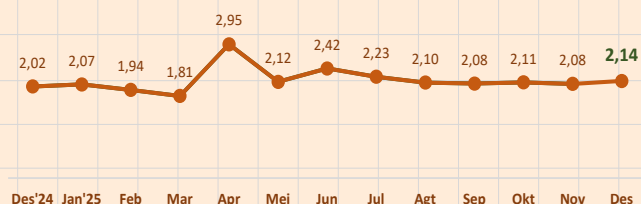
Perkembangan Perjalanan Wisnus Menurut Daerah Asal Sumatera Selatan, Des'24-Des'25 (juta perjalanan)



Kabupaten/Kota Asal Utama Perjalanan Wisnus, Jan-Des 2025

1 PALEMBANG	22,15%
2 BANYUASIN	10,67%
3 OKI	9,04%

Perkembangan Perjalanan Wisnus Menurut Daerah Tujuan Sumatera Selatan, Des'24-Des'25 (juta perjalanan)



Kabupaten/Kota Tujuan Utama Perjalanan Wisnus, Jan-Des 2025

1 PALEMBANG	25,89%
2 BANYUASIN	11,12%
3 OKI	7,21%

RLM dan TPK Hotel Klasifikasi Bintang Sumatera Selatan, Desember 2025



▲ 0,06 poin*)
1,34 Hari

Rata-rata Lama Menginap (RLM) tamu asing dan tamu Indonesia pada Hotel Klasifikasi Bintang di Sumatera Selatan
) year-on-year

▼ -0,19 poin*)
55,48%

Tingkat Penghunian Kamar (TPK) Hotel Klasifikasi Bintang di Sumatera Selatan
) year-on-year



**BADAN PUSAT STATISTIK
PROVINSI SUMATERA SELATAN**
<https://www.sumsel.bps.go.id>

Gambar 4 Infografis Perkembangan Pariwisata Sumatera Selatan, Desember 2025



Untuk informasi lebih lanjut silakan hubungi:



Moh Wahyu Yulianto S.Si., SST, M.Si
Kepala BPS Provinsi Sumatera Selatan

☎ (0711) 351665
✉ bps1600@bps.go.id

Untuk layanan perpustakaan, penjualan data mikro, publikasi elektronik, publikasi cetakan, dan peta digital wilayah kerja statistik sesuai peraturan yang berlaku maupun konsultasi statistik dapat menghubungi Pelayanan Statistik Terpadu (PST) di pst.bps.go.id

Konten Berita Resmi Statistik dilindungi oleh Undang-Undang, hak cipta melekat pada Badan Pusat Statistik. Dilarang mengumumkan, mendistribusikan, mengomunikasikan, dan/atau menggandakan sebagian atau seluruh isi tulisan ini untuk tujuan komersial tanpa izin tertulis dari Badan Pusat Statistik.



**BADAN PUSAT STATISTIK
PROVINSI SUMATERA SELATAN**

Jl. Kapten Anwar Sastro No. 1694/1131, Palembang, 30129, Telp : (0711) 351665
Homepage : <http://www.sumsel.bps.go.id>
E-mail : bps1600@bps.go.id

